


Helyi Esélyegyenlőségi Program

Győrújfalú Községi
Önkormányzat



2023-2028

Felülvizsgálat

Tartalom

Helyi Esélyegyenlőségi Program (HEP).....	3
Bevezetés.....	3
A település bemutatása.....	3
Értékeink, küldetésünk.....	9
Célok.....	10
A Helyi Esélyegyenlőségi Program Helyzetelemzése (HEP HE).....	12
1. Jogszabályi háttér bemutatása.....	12
2. Stratégiai környezet bemutatása.....	12
3. A mélyszegénységben élők és a romák helyzete, esélyegyenlősége.....	18
4. A gyermekek helyzete, esélyegyenlősége, gyermekszegénység.....	37
5. A nők helyzete, esélyegyenlősége.....	54
6. Az idősek helyzete, esélyegyenlősége.....	61
7. A fogyatékkal élők helyzete, esélyegyenlősége.....	69
8. Helyi partnerség, lakossági önszerveződések, civil szervezetek és for-profit szereplők társadalmi felelősségvállalása.....	73
9. A helyi esélyegyenlőségi program nyilvánossága.....	75
A Helyi Esélyegyenlőségi Program Intézkedési Terve (HEP IT).....	76
1. A HEP IT részletei.....	76
A helyzetelemzés megállapításainak összegzése	76
Jövőképünk.....	77
2. Összegző táblázat - A Helyi Esélyegyenlőségi Program Intézkedési Terve (HEP IT).....	78
3. Megvalósítás.....	82
3.1 A megvalósítás előkészítése	82
3.2 A megvalósítás folyamata	82
3.3 Monitoring és visszacsatolás	86
3.4 Nyilvánosság	86
3.6 Érvényesülés, módosítás	87
4. Elfogadás módja és dátuma.....	89

Helyi Esélyegyenlőségi Program (HEP)

Bevezetés

Összhangban az Egyenlő Bánásmódról és az Esélyegyenlőség Előmozdításáról szóló 2003. évi CXXV. törvény, a helyi esélyegyenlőségi programok elkészítésének szabályairól és az esélyegyenlőségi mentorokról szóló **2021.06.30-án módosított 321/2011. (XII. 27.) Korm. rendelet alapján megjelent Belügyminisztérium „Módszertani útmutató a helyi esélyegyenlőségi programok elkészítésének szempontjaihoz és a program felülvizsgálatához” c. dokumentum szerint átdolgozva Győrújfalú Községi Önkormányzat Esélyegyenlőségi Programban rögzíti az esélyegyenlőség érdekében szükséges feladatokat.**

Az önkormányzat vállalja, hogy az elkészült és elfogadott Esélyegyenlőségi Programmal összehangolja a település más dokumentumait¹, valamint az önkormányzat fenntartásában lévő intézmények működtetését. Vállalja továbbá, hogy az Esélyegyenlőségi Program elkészítése során bevonja partneri kapcsolatrendszerét, különös tekintettel a köznevelés állami és nem állami intézményfenntartóira. Jelen helyzetelemzés az Esélyegyenlőségi Program megalapozását szolgálja.

A település bemutatása

Győrújfalú község Győr-Moson-Sopron vármegyében, a Győri kistérségben, Magyarország északnyugati részén, Győrtől 6 km-re helyezkedik el.

Első említése 1341-ből való, amikor Baráti Pál Szentviddel és Esztergővel együtt cserébe átadta a királynak.

- 1477-től a Héderváry család tulajdonát képezte. 1477-ben Újfalú, Zámoly, Szabadi, Medve, Ráró, Ásvány, Dunaszeg, Szentpál és Ladamér a Héderváryak tulajdonát képezik.
- Győr török megszállása idején a falu elpusztult. 1609-ben Héderváry János és Czobor Imre telepítették újjá tíz évi adómentességet adva a betelepülőknek. 1663-ban Miskey Józsa itteni birtokát eladta. 1770 körül a Jékey nemzetségnek is volt itt birtoka, melyet Viczay Mihály gróf szerzett vissza.

¹ Költségvetési koncepció, Gazdasági program, Szolgáltatástervezési koncepció, Településfejlesztési stratégia, Településrendezési terv, Településszerkezeti terv, Településfejlesztési koncepció

- A jobbágylakosság jó anyagi helyzetére utal, hogy Újfalú 1734-ben ún. szabados község, ami azt jelenti, hogy a földesúrnak egy összegben megfizették az adót, s az az év folyamán nem háborgatta őket.
- A faluról az első ismert térképvázlat a XVIII. század végéről való. Ezen 2 utca szerepel. A mai Rákóczi Ferenc utca, mely valószínű feltöltéssel kapta mai formáját és a mai Arany János utca, ahol az urasági major foglalt helyet. A külső uradalmi központ, Mártonháza is ekkor jött létre.
- Különösen nagy lendületet vett az áruszállítás a XIX. század közepén a közvetítő gabonakereskedelem fellendülése idején. Csány László kormánybiztos leveléből tudjuk, hogy a falu az 1848-as polgári forradalom és szabadságharc idején leégett. A tűz oka ismeretlen.
- Az 1860-as években katolikus és evangélikus iskola épült a községben, mely épületek többszöri felújításon, átalakításon mentek keresztül, s a mai napig is megvannak.
- Győr megye alispánja az 1871. évi községi törvény alapján Újfalut Vámos, Szabadi, Ladamér és Dunaszeg községekkel a zámolyi körjegyzőségbe sorolta. Az 1886. évi második községi törvény életbelépése után a lakosság kérelmére Újfalú a révfalú körjegyzőséghez került. Ez a társulás Révfalúnak Gyórhöz csatolásáig, 1905-ig maradt fenn, s utána Újfalú visszakerült a zámolyi körjegyzőségbe.
- A századforduló idején felvetődött egy szigetközi helyi érdekű vasút építésének a gondolata, mely részben a Khuen Héderváry uraság negatív hozzáállásán és az első világháború kitörése miatt bukott, illetve hiúsult meg. A 20. század elejétől a község elzártsága ellenére is folyamatosan fejlődött.
- A 20. század első felében Győrújfalú elsősorban káposztatermeléséről volt híres.
- Az 1980-as években a községi tanács megvásárolta a bácsai Kossuth Tsz-től az egykori győrújfalú szövetkezeti iroda épületét, s a rendszerváltást követően megalakult a helyi önkormányzat is itt kezdte meg működését.
- 1992-ben korszerű 4 tantermes alsótagozatos általános iskola épült. 1987-ben a község vezetékes ivóvizet kapott, az elmúlt években megépítésre került a csatornarendszer és a földgázhálózat. 1998-ban faluház avatására került sor, melyben helyet kapott a posta, a községi könyvtár, a tűzoltóegyesület, s ezenkívül egy nagy és egy kisebb közösségi terem ad lehetőséget összejövetelekre, rendezvényekre.

Az önkormányzat intézményei, létesítményei:

- Győrújfalú Vadvirág Óvoda és Bölcsőde
- Gyórladaméri Községi Általános Iskola Győrújfalú Tagiskolája
- Győrújfalú Polgármesteri Hivatal

- Felnőtt háziorvosi rendelő
- Gyermekorvosi rendelő
- Védőnői Szolgálat
- Házi Segítségnyújtó Szolgálat
- Győrújfalui Család- és Gyermekjóléti Szolgálat
- Faluház
- Könyvtár
- Sportpálya
- Gyógyszertár
- Temető

A településen számos civil szervezet tevékenykedik: Sportegyesület, Nyugdíjas klub, Szigetközi Csutora hagyományápoló Egyesület, Vöröskereszt, Polgárőr Egyesület, Győrújfalui Evangélikus Egyházközség és Szigetközi Misszió.

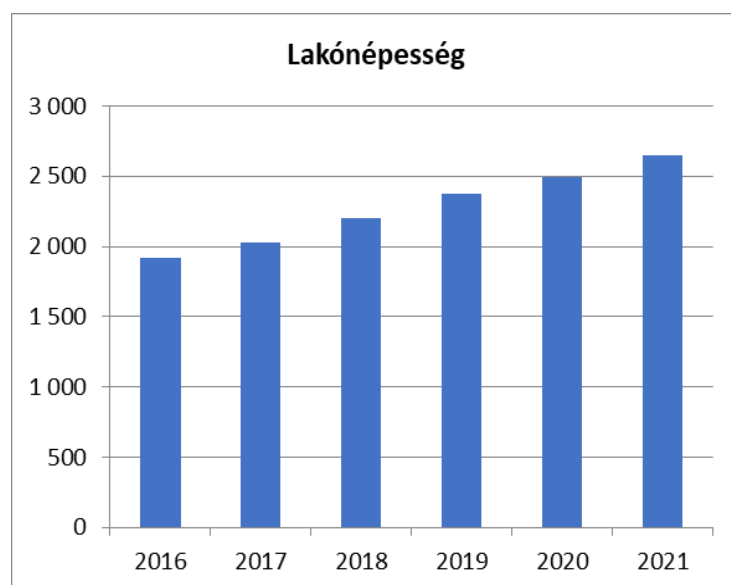
A településen a közelmúltban jelentős mértékű beltelkesítés zajlott, melynek eredményeként 2018-ra mintegy hetven új telek került kialakításra, melyek gyors ütemben épültek be, hozzájárulva a település lélekszámának jelentős növekedéséhez.

A lakosság zömét a 18-59 éves korosztály alkotja. A lakosság száma az elmúlt években folyamatosan növekvő, míg az öregedési index csökkenő tendenciát mutat.

A diagramokból kitűnik, hogy a lakosság évről évre fiatalodik, a 0-14 éves száma a 2016-os mért adatok óta minden évben nagyságrendekkel meghaladja a 65 év felettek létszámát.

1. számú táblázat - Lakónépesség száma az év végén		
Év	Fő (TS 001)	Változás
2016	1 922	bázis év
2017	2 024	105,31%
2018	2 201	108,75%
2019	2 378	108,04%
2020	2 494	104,88%
2021	2 648	106,17%

Forrás: TeIR, KSH-TSTAR

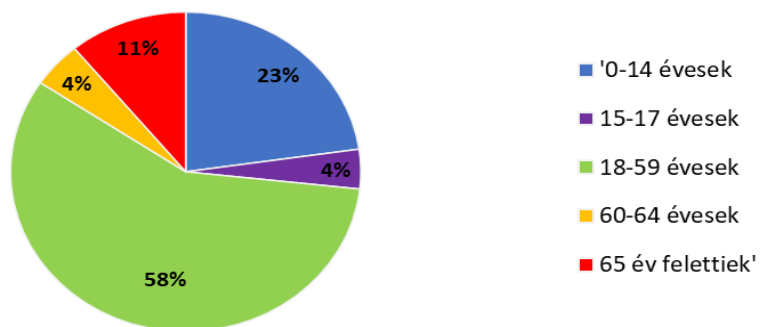


2. számú táblázat - Állandó népesség összetétele nemek és korcsoportok szerint (2019)

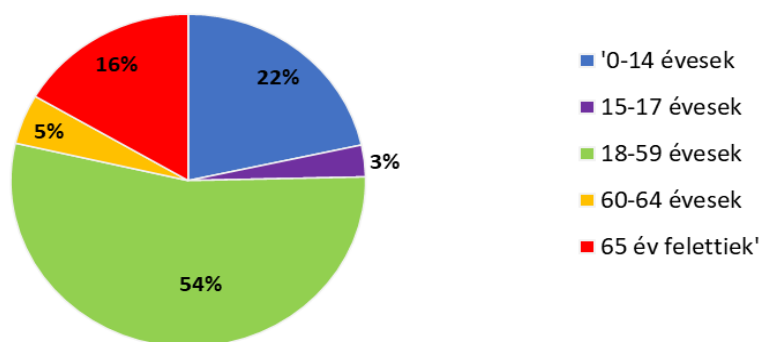
Korcsoport	Fő			Az állandó népességből a megfelelő korcsoportú nők és férfiak aránya (%)	
	Férfiak	Nők	Összesen (TS 003)	Férfiak (TS 005)	Nők (TS 007)
Állandó népesség száma (férfiak TS 004, nők TS 006)	1 104	1 136	2240	49,29%	50,71%
0-2 évesek (összes száma TS 008, aránya TS 009)			86	3,84%	
0-14 éves (férfiak TS 010, aránya TS 011; nők TS 012, aránya TS 013)	251	245	496	11,21%	10,94%
15-17 éves (férfiak TS 014, aránya TS 015; nők TS 016, aránya TS 017)	44	35	79	1,96%	1,56%
18-59 éves (férfiak TS 018, aránya TS 019; nők TS 020, aránya TS 021)	637	613	1250	28,44%	27,37%
60-64 éves (férfiak TS 022, aránya TS 023; nők TS 024, aránya TS 025)	51	55	106	2,28%	2,46%
65 év feletti (férfiak TS 026, aránya TS 027; nők TS 028, aránya TS 029)	121	188	309	5,40%	8,39%

Forrás: TeIR, KSH-TSTAR

Állandó népesség - férfiak életkori megoszlása



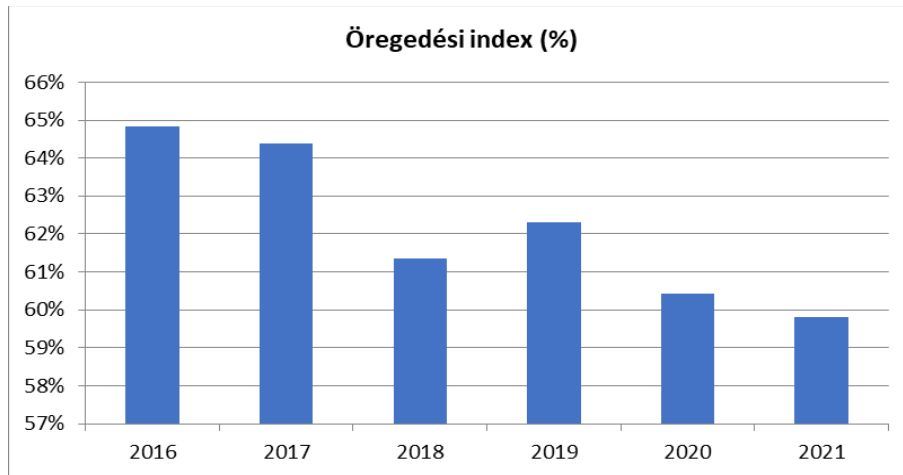
Állandó népesség - nők életkori megoszlása



3. számú táblázat - Öregedési index

Év	65 év feletti állandó lakosok száma (fő) (TS 026 és TS 028 összesen)	0-14 éves korú állandó lakosok száma (fő) (TS 010 és TS 012 összesen)	Öregedési index % (TS 030)
2016	260	401	64,84%
2017	273	424	64,39%
2018	292	476	61,34%
2019	309	496	62,30%
2020	316	523	60,42%
2021	332	555	59,82%

Forrás: TeIR, KSH-TSTAR



4. számú táblázat - Belföldi vándorlások

Év	Állandó oda-, és elvándorlások különbségének 1000 állandó lakosra vetített száma (fő) (TS 031)
2016	48,29
2017	47,14
2018	71,01
2019	67,26
2020	53,78
2021	54,06

Forrás: TeIR, KSH-
TSTAR



5. számú táblázat - Természetes szaporodás	
Év	Az élve születések és halálozások különbségének 1000 lakosra vetített száma (fő) (TS 032)
2016	0,53
2017	0,00
2018	7,57
2019	1,75
2020	2,87
2021	4,67

Forrás: TeIR, KSH-TSTAR



Értékeink, küldetésünk

A program kiemelt figyelmet fordít a helyi esélyegyenlőségi program elkészítésének szempontjairól szóló kormányrendelet alapján elsődlegesen védettnek, illetve hátrányos helyzetűnek minősülő csoportok: a nők, a gyermekek, a romák, a mélyszegénységben élők, a fogyatékkal élők, illetve az idősek.

A Program egyes, a hátrányos helyzetű csoportok helyzetének feltárását, valamint esélyegyenlőségének előmozdítását szolgáló intézkedéseket tartalmaz.

Jelen esélyegyenlőségi helyzetelemzés célja az, hogy a rendelkezésre álló adatok, dokumentumok alapján feltérképezze Győrújfalú község problémáit, lehetőségeit.

Településünk kiemelt figyelmet fordít a gyermekekre. Már fiatal kortól kezdve fontosnak tartjuk, hogy a gyermekek megszeressék a sportolást, a közösségi életet. Igyekszünk számukra ehhez kapcsolódóan minden lehetőséget megteremteni. A gyermekek mellett az idősek igényeit is igyekszünk lehetőségeinkhez mérten kielégíteni, illetve támogatni őket.

Célok

A Helyi Esélyegyenlőségi Program átfogó célja

Győrújfalui település Önkormányzata az Esélyegyenlőségi Program elfogadásával érvényesíteni kívánja:

az egyenlő bánásmód, és az esélyegyenlőség biztosításának követelményét,

a közszolgáltatásokhoz történő egyenlő hozzáférés elvét,

a diszkriminációmentességet,

szegregációmentességet,

a foglalkoztatás, a szociális biztonság, az egészségügy, az oktatás és a lakhatás területén a helyzetelemzés során feltárt problémák komplex kezelése érdekében szükséges intézkedéseket. A köznevelési intézményeket – az óvoda kivételével – érintő intézkedések érdekében együttműködik az intézményfenntartó központ területi szerveivel (tankerülettel).

A településen élő hátrányos helyzetű csoportok helyzetének feltérképezése és a feltárt problémák komplex kezelésre szolgáló (más települési programokkal összehangolt) intézkedési terv megalkotása, a helyben érintett szereplők bevonásával, szükség szerint a települések közötti együttműködések kialakításával.

A HEP helyzetelemző részének célja

Elsődleges célunk számba venni a 321/2011. (XII. 27.) Korm. rendelet 1. § (2) bekezdésében nevesített, esélyegyenlőségi szempontból fókuszban lévő célcsoportokba tartozók számát és arányát, valamint helyzetét a településen.

E mellett célunk a célcsoportba tartozókra vonatkozóan áttekinteni a szolgáltatásokhoz történő hozzáférésük alakulását, valamint feltárni az ezeken a területeken jelentkező problémákat.

További célunk meghatározni az e csoportok esélyegyenlőségét elősegítő feladatokat, és azokat a területeket, melyek fejlesztésre szorulnak az egyenlő bánásmód érdekében.

A célok megvalósításának lépéseit, azok forrásigényét és végrehajtásuk tervezett ütemezését az HEP IT tartalmazza.

A HEP IT célja

Célunk a helyzetelemzésre építve olyan beavatkozások részletes tervezése, amelyek konkrét elmozdulásokat eredményeznek az esélyegyenlőségi célcsoportokhoz tartozók helyzetének javítása szempontjából.

További célunk meghatározni a beavatkozásokhoz kapcsolódó kommunikációt.

Szintén célként határozzuk meg annak az együttműködési rendszernek a felállítását, amely a programalkotás és végrehajtás során biztosítja majd a megvalósítás, nyomon követés, ellenőrzés-értékelés, kiigazítás támogató strukturális rendszerét, vagyis a HEP Fórumot és a hozzá kapcsolódó tematikus munkacsoportokat.

A HEP jelentősége

A HEP-ek nem csupán a felzárkózási stratégia településszintű megvalósításának alapegységei, hanem fontos szerepet töltenek be a kormányzati konzultációs rendszerben azzal, hogy megteremtik a lehetőséget a kormányzati célok társadalmasítására, a fejlesztési elképzelésekhez történő csatlakozásra és fordított irányban az alulról felfelé történő információáramlásban is lehetőséget biztosítanak a településszintű előrehaladás nyomon követésére és fejlesztési igények megfogalmazására a felzárkózási, esélyteremtési feladatokhoz kapcsolódóan

1. Jogszabályi háttér bemutatása

1.1 A program készítését előíró jogszabályi környezet rövid bemutatása

Az Alaptörvény 4. módosításával bekerült a XV. cikk (4) pontjaként, hogy „Magyarország az esélyegyenlőség és a társadalmi felzárkózás megvalósulását külön intézkedésekkel segíti.”

A helyi esélyegyenlőségi program elkészítését az egyenlő bánásmódról és az esélyegyenlőség előmozdításáról szóló 2003. évi CXXV. törvény (továbbiakban: Ebktv.) előírásai alapján végeztük. A program elkészítésére vonatkozó részletszabályokat a törvény végrehajtási rendeletei,

- a helyi esélyegyenlőségi programok elkészítésének szabályairól és az esélyegyenlőségi mentorokról” szóló 321/2011. (XII.27.) Korm. rendelet „2. A helyi esélyegyenlőségi program elkészítésének szempontjai” fejezete és 2021.06.30-i módosítása
- a Belügyminisztérium honlapján megjelent „MÓDSZERTANI ÚTMUTATÓ a helyi esélyegyenlőségi programok elkészítésének szempontjaihoz és a program felülvizsgálatához” alapján alkalmaztuk, különös figyelmet fordítva a
- a Magyarország helyi önkormányzatairól szóló 2011. évi CLXXXIX. törvény (továbbiakban: Möt.)
- a szociális igazgatásról és szociális ellátásokról szóló 1993. évi III. törvény (továbbiakban: Szt.)
- a foglalkoztatás elősegítéséről és a munkanélküliek ellátásáról szóló 1991. évi IV. törvény (továbbiakban: Flt.)
- a nemzetiségek jogairól szóló 2011. évi CLXXIX. törvény (továbbiakban: nemzetiségi törvény)
- az egészségügyről szóló 1997. évi CLIV. törvény (továbbiakban: Eütv.)
- a gyermekek védelméről és a gyámügyi igazgatásról szóló 1997. évi XXXI. törvény (továbbiakban: Gyvt.)
- a nemzeti köznevelésről szóló 2011. évi CXC. törvény (továbbiakban: Nkntv.)

előírásaira.

2. Stratégiai környezet bemutatása

A felzárkózás politika alapidokumentumaként Magyarország Kormánya 2011-ben fogadta el a Nemzeti Társadalmi Felzárkózási Stratégiát [1430/2011. (XII. 13.) Korm. hat.], majd 2014-ben annak frissítéseként a Magyar Nemzeti Társadalmi Felzárkózási Stratégia

II-t [1603/2014. (XI. 4.) Korm. hat.] 2021-ben elkészült a **Magyar Nemzeti Társadalmi Felzárkózási Stratégia 2030** (MNTFS 2030), amely a következő 10 évre alapozza meg a felzárkózás-politika fő irányait.

Új Roma Stratégia(2019-2030)

Nemzeti Ifjúsági Stratégia (2009-2024)

„Legyen jobb a gyermekeknek” Nemzeti Stratégia (2007-2032)

Nők és Férfiak Társadalmi Egyenlőségét Elősegítő Nemzeti Stratégia (2010-2021)

Idősügyi Nemzeti Stratégia (2010-2022), (2023-2024)

Országos Fogytékosságügyi Program (2015-2025)

A HEP-ekben leképeződik a felzárkózási stratégia szemlélete, így azok a felzárkózás politika helyi szintű részeként és a végrehajtás eszközeiként működnek.

A helyi felzárkózás politika tervezési alapjaként épít a HEP-ekre a Pénzügyminisztérium összefogásában készült **Nemzeti Fejlesztés 2030, Országos Fejlesztési és Területfejlesztési Koncepció** is.

Az Ebktv. 31. § (2) bekezdése értelmében a **programalkotás során gondoskodni kell a HEP és a települési önkormányzat által készítendő egyéb fejlesztési tervek, koncepciók, továbbá a köznevelési esélyegyenlőségi terv, illetve a szakképzési esélyegyenlőségi terv és az integrált településfejlesztési stratégia antiszegregációs célkitűzéseinek összhangjáról.**

2.1 Kapcsolódás helyi stratégiai és települési önkormányzati dokumentumokkal, koncepciókkal, programokkal

- Győrújfalú Község Helyi Építési Szabályzatát és Szabályozási Tervét a többször módosított 9/2004. (VI.11.) rendelettel alkotta meg a képviselő-testület. Folyamatban van Győrújfalú község településrendezési tervének átfogó felülvizsgálata, melynek keretében új helyi építési szabályzat és szabályozási terv készül.
- Győrújfalú Községi Önkormányzat Képviselő-testülete a 57/2020. (VI. 11.) önkormányzati határozatával hagyta jóvá Győrújfalú Községi Önkormányzat 2020-2024. évekre szóló gazdasági programját. A gazdasági program megfogalmazásakor az alábbi alapelveket tartották kiemelt prioritásnak:

Preambulum

2010-2019 közötti időszakban jelentős infrastrukturális fejlesztéseket hajtottunk végre Győrújfaluban, modernizáltuk és bővítettük nevelési- és oktatási intézményeinket, lehetőséget teremtettünk az aktívabb és profibb sportolásra, új

utakat és csomópontokat építettünk, javítottuk a helyi szociális ellátórendszert, és igazi újfalu közösséget teremtettünk.

Cél, hogy Győrújfalú továbbra is egy modern, környezettudatos, sportos és élhető település maradjon. Mert ide nemcsak születni, itt élni is jó!

Vagyoni helyzet

Önkormányzatunk gazdálkodását minden évben a költségvetési stabilitás, folyamatos likviditás, ésszerűség és költséghatékonyság jellemezte. Ezen gyakorlaton a következőkben sem kívánunk változtatni. Lássuk a tényeket!

2019. október 1-én önkormányzatunk bankszámla egyenlege 52.048.853 forint.

Önkormányzatunknak 3 darab -már bérbeadott- kulcsrakész, 1 darab 90%-os készülségű és további 1 darab 50%-os készülségű önkormányzati lakása van. Értékbecslő által megállapított értékük mindösszesen 127.500.000 forint.

Önkormányzatunknak 2 darab értékesíthető összközműves önkormányzati telke van. Értékük 32.000.000 forint.

Infrastruktúra

Átépitjük az orvosi rendelőt és bővítjük a rendelési időt, a jelenlegi heti 2*2 óra helyett, heti ötször félnapot fog rendelni a felnőtt háziorvos, ebből egyszer délután 5 óra után, hogy a munka után érkezőket is el tudja látni, tudjanak vele konzultálni. Az új orvosi praxis betöltésére már megvan a jelöltem. Gyermekeorvos rendelési idejét is megduplázzuk. Az új rendelőre már elnyertük a pályázati forrást, és engedélyezett építési tervekkel is rendelkezünk, tehát biztos, hogy amennyiben maradok, 2020-ban mindez megvalósul.

Célunk, hogy a jelenlegi nevelési - oktatási infrastruktúrát tovább bővítsük, és a megépült bölcsőde, kibővített óvoda mellett egy nyolcosztályos általános iskolánk is legyen. Ezzel a gyerekek 14 - 15 éves korukig itt helyben tudják majd végezni tanulmányaikat, nem kell utaztatni őket. Az a cél, hogy a gyerekek a kormány családbarát politikájával megegyezően egy olyan közegben nőjenek fel, ami biztonságos, életre szóló alapokat ad, barátságokat szül és lokálpatriótává teszi őket.

A következő öt évben száz százalékban pályázati forrásból, egy országos program keretein belül sportcsarnok épül településünkön. Az elmúlt években sokat küzdöttünk ezért, így Győrújfalú felkerült azon települések hatvanas listájára, akik kapnak ilyen csarnokot. Egyébként a 27. helyen vagyunk és 21 helyen már zajlik az építkezés, szóval számíthatunk rá, hogy hamarosan itt is elindul.

Temető térvilágítását a 2021-es ősz beállta előtt egy vagy két ütemben, de feltétlenül megvalósítjuk.

Családok

2020. januárjától eltöröljük a kommunális adót a 60 év felettek körében, hogy ezzel is segítsük a nyugdíjasok életét.

Folytatjuk korábban megkezdett gyakorlatunkat, amelynek keretében -felelős gazdálkodásunknak hála- minden 62 év feletti és 18 év alatti lakos egyszeri 15 ezer forintos vásárlási utalványt kap Karácsony előtt.

Gazdaság

1,4-ről 1 százalékra csökkentjük az iparűzési adót. Ezzel azt szeretnénk elérni, hogy az itt lakó vállalkozók – amennyiben lehetséges - ide jelentsék be a vállalkozásuk székhelyét is, vagy legalább papíron telephelyet létesítsenek nálunk, megteremtve ezzel a fizetendő iparűzési adó megosztásának jogszabályi környezetét.

Élhető környezet

Megreformáljuk a falugondnoki rendszerünket, hogy a zöldterületeink egységes, szép faluképet mutassanak. Külsős céget bízunk meg a kaszálással és a szemétszedéssel az Újfalu Lakóparkban.

Már idén ősztől elindul a zöldterületeink szebbé tételét célzó program: virágosítunk a Fő téren, parkosítunk a Tó utcai lakópark társasházai között, járdát építünk a Tó utca és a sportpálya közé.

Szeretnénk megoldani a település lakóinál keletkező szerves hulladék komposztálását. 2020 tavaszától, hétfőnként gyűjtőjárat szedné össze a házak elé „Újfalus” egyenzsákokba kihelyezett fűvet és elszállítaná azt egy központi komposztáló depóba.

Kutyasétáltatók és a zöldterületeinket látogatók, gondozók igényeire reagálva kutyaurülék gyűjtőpontokat helyezünk el településünk több pontján, melyek heti egyszeri ürítését intézzük.

Mivel a falu lakosainak 95 százaléka támogatja, ezért nyaranta folytatjuk a már öt éve hatékonyan, sikeresen működő szúnyogirtást. Amennyiben én irányíthatom a települést október után is, úgy jövő tavasszal egy teljes településre kiterjedő patkányirtást is meg fogok rendelni.

Köztisztasági programunkban még nagyobb hangsúlyt helyezünk a környezetvédelemre, bővítjük a sportpályán lévő hulladékgyűjtő szigetet. Bekerítjük továbbá mindkettő szigetünket.

Polgármesteri Hivatal dolgozói létszámát fél éven belül felfejlesztjük a megnövekedett lakosságszámból adódó jogos igények, feladatok, problémák hatásos, naprakész, precíz kezelése céljából.

Közlekedés

Tó utca és a 1401-es kicsatlakozási pontját gyorsítósáv, kanyarodósáv és a sávok szélesítésével biztonságosabbá építjük.

Magyar Közútnál továbbra is napirenden tartjuk a két templom között gyalogos átkelő építés lehetőségének kérdését.

Gyalogosátkelőink elé figyelemfelhívó jelző prizmákat építettünk be az aszfalt burkolatba.

Porterhelés mérséklése miatt az Ady Endre utcánkat 80 cm-rel kiszélesítjük, de a gyorsajtások csökkentése érdekében teszt jelleggel ugyanekkor egy helyen egysávosra szűkítjük.

Egy darab élethű traffipaxozó rendőr bábút gyártatunk és azt folyamatosan váltakozó helyszíneken helyezük ki településünkön.

Kultúra – Közösség

Településünkön ismét nagyon aktuális a közösségépítés, hiszen az elmúlt 10 évben mintegy ezer fővel többen lettünk. Akkor, amikor falvak néptelenednek el, örömteli, hogy mi olyan élhető település vagyunk, ahova szívesen költöznek az emberek. A következő öt évben arra törekszem, hogy településünk közössége egységes, összetartó legyen.

Dolgozunk egy tájház kialakításán.

A falunap mellett minden évben rendezünk majálist is, olyan programokkal – például főzőverseny – amelyek tovább szolgálják közösségünk építését.

Évente háromszor, tavasszal, ősszel és télen közmeghallgatást fogunk tartani, hogy mindenkinek lehetőséget biztosítsunk arra, hogy elmondja a véleményét, problémáit, és közösen kitaláljuk, hogyan tudunk azokon segíteni.

Információ áramlás

Győrújfalú Község Önkormányzatának jelenleg „alvó” facebook profilját 2019. november 1-től élesítjük. Településünk mobiltelefonos applikációját 2020 nyaratól elkészítjük.

2.2 A helyi esélyegyenlőségi program térségi, társulási kapcsolódásainak bemutatása

- A gyermekjóléti- és családsegítő hálózattal kapcsolatos feladatokat Győrújfalú település 2020 óta önállóan látja el. A Győrújfalú Család-és Gyermekjóléti Szolgálat alkalmazásában álló 1 fő családgondozó rendszeresen figyelemmel kíséri a gyermekek és családok mindennapjait, a célunk, hogy a településen a szociális problémák kezelése, feltárása megoldásra kerüljön.
- A Szigetköz–Mosoni-sík Leader Egyesület Helyi Vidékfejlesztési Stratégiája a természet - társadalom - gazdaság kényes egyensúlyának fenntartása melletti fejlesztést célozza meg. A Helyi Vidékfejlesztési Stratégiában megfogalmazott szempontok alapján a jövőben elindul egyfajta szemléletváltás a vidéki lakosság körében, a településen élők életminősége javul, identitástudatuk erősödik.
- A Győr Nagytérségi Hulladékgazdálkodási Önkormányzati Társulás feladata, hogy a hulladékokról szóló törvény és annak végrehajtási rendeletei alapján

továbbra is biztosítsa mintegy 260 ezer lakos részére a közszolgáltatás igénybevételének a lehetőségét.

- A Győri Többcélú Kistérségi Társulás fejlesztési célok, pályázatok közös megvalósítása érdekében jött léte.
- Az Arrabona EGTC különös célja, hogy a gazdasági és társadalmi kohézió megerősítését, valamint a Duna-völgy, mint ökológiai rendszer egyensúlyának közvetlen és közvetett módon történő megőrzését és fenntartását az Európai Unió társfinanszírozásában, területi együttműködésben megvalósuló programok és projektek végrehajtása révén kezdeményezze és segítse, valamint a szociális- és műszaki infrastruktúra elemeit fejlessze.

2.3 A települési önkormányzat rendelkezésére álló, az esélyegyenlőség szempontjából releváns adatok, kutatások áttekintése, adathiányok kimutatása

A helyzetelemzés alapját adó statisztikai adatok legnagyobb részét az Országos Területfejlesztési és Területrendezési Információs Rendszer (TEIR) adatbázisból gyűjtöttük össze.

Jelentős segítséget nyújtottak továbbá az adatok összegyűjtéséhez az önkormányzatunk nyilvántartásai és statisztikái.

3. A mélyszegénységben élők és a romák helyzete, esélyegyenlősége

3.1 Jövedelmi és vagyoni helyzet

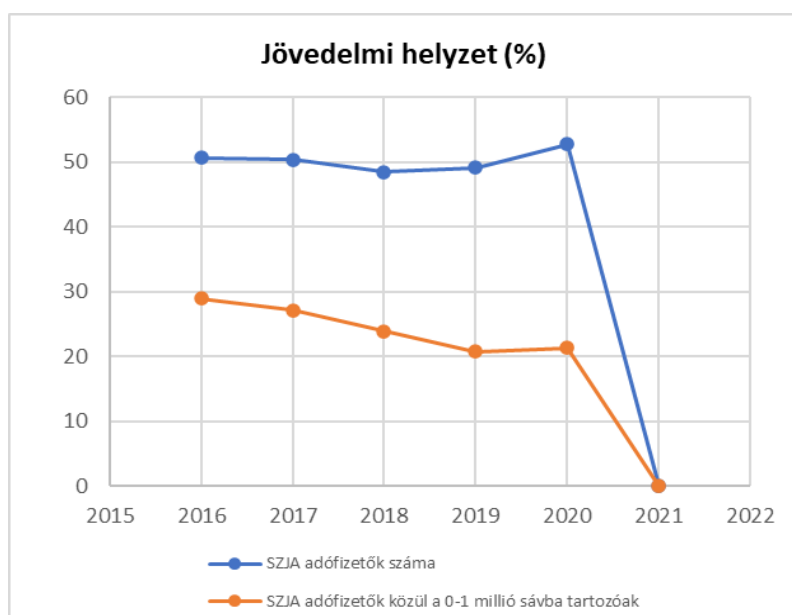
A mélyszegénység Győrújfalu települést minimálisan érinti.

Roma lakos nem él a községben.

Társadalmi-gazdasági és infrastrukturális szempontból elmondható, hogy Győrújfalu nem tartozik az elmaradott települések közé.

3.1. számú táblázat - Jövedelmi helyzet		
Év	Az SZJA adófizetők száma	Az SZJA adófizetők közül a 0-1 millió forintos jövedelemsávba tartozók
	az állandó népesség %-ában (TS 059)	az állandó népesség %-ában (TS 060)
2016	50,67	28,92
2017	50,38	27,16
2018	48,39	23,87
2019	49,06	20,75
2020	52,71	21,28
2021	n.a.	n.a.

Forrás: TeIR, KSH Tstar



3.2 Foglalkoztatottság, munkaerő-piaci integráció

A HEP 1. számú mellékletében elhelyezett táblázatokba gyűjtött adatok, valamint a helyi önkormányzat a foglalkoztatás elősegítéséről és a munkanélküliek ellátásáról szóló 1991. évi IV. törvény (továbbiakban: Ft.) és a Mötv-ben foglalt feladatai alapján településünkre jellemző foglalkoztatottságot, munkaerő-piaci lehetőségeket kívánjuk elemezni az elmúlt évek változásainak bemutatásával, a különböző korosztályok, illetve nemek szerinti bontásban. Az elemzést összevetjük térségi és országos adatokkal is.

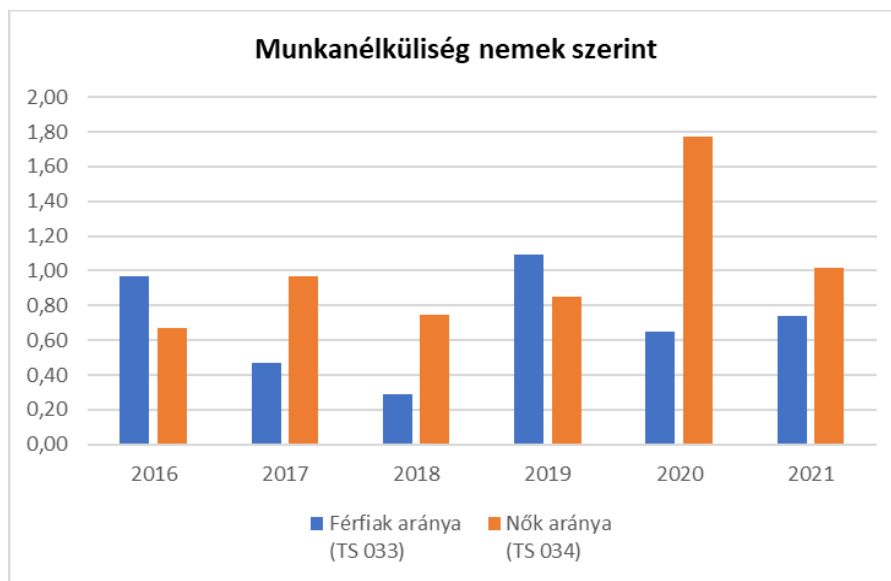
a) foglalkoztatottak, munkanélküliek, tartós munkanélküliek helyzete;

Elmondható, hogy a munkanélküliség minimális szinten érinti településünket, a munkanélküliek száma alacsony, az elmúlt években stagnáló tendenciát mutat.

3.2. 1. számú táblázat - Munkanélküliségi ráta nemek szerint			
Év	Nyilvántartott álláskereső aránya az állandó népességben a 15-64 évesek körében		
	Férfiak aránya (TS 033)	Nők aránya (TS 034)	Összesen
2016	0,97	0,67	0,82%
2017	0,47	0,97	0,72%
2018	0,29	0,75	0,52%
2019	1,09	0,85	0,97%

2020	0,65	1,77	1,21%
2021	0,74	1,02	0,88%

Forrás: TeIR, Nemzeti Munkaügyi Hivatal

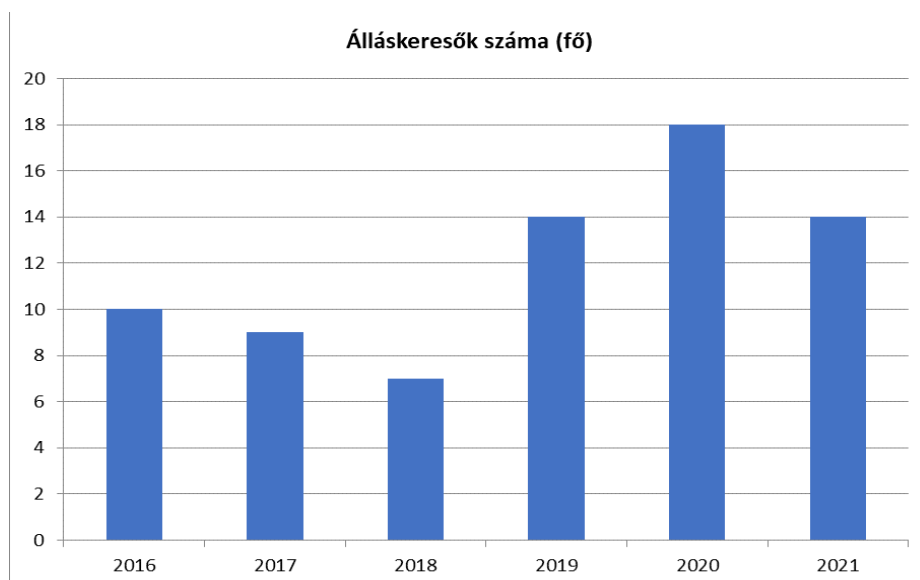


3.2.2. számú táblázat - Nyilvántartott álláskeresők száma korcsoportok szerint

Nyilvántartott álláskeresők száma összesen	Év	2016	2017	2018	2019	2020	2021
	Fő összesen		10	9	7	14	18
20 éves, vagy az alatti (TS 037)	Fő	0,00	1,00	0,00	0,00	0,00	1,00
	%	0,00%	11,11%	0,00%	0,00%	0,00%	7,14%
21-25 év (TS 038)	Fő	0,00	2,00	1,00	0,00	0,00	1,00
	%	0,00%	22,22%	14,29%	0,00%	0,00%	7,14%
26-30 év (TS 039)	Fő	1,00	1,00	1,00	2,00	2,00	0,00
	%	10,00%	11,11%	14,29%	14,29%	11,11%	0,00%
31-35 év (TS 040)	Fő	1,00	1,00	0,00	2,00	3,00	1,00
	%	10,00%	11,11%	0,00%	14,29%	16,67%	7,14%
36-40 év (TS 041)	Fő	3,00	0,00	0,00	4,00	2,00	3,00
	%	30,00%	0,00%	0,00%	28,57%	11,11%	21,43%
41-45 év (TS 042)	Fő	0,00	0,00	2,00	1,00	1,00	1,00
	%	0,00%	0,00%	28,57%	7,14%	5,56%	7,14%
46-50 év (TS 043)	Fő	0,00	1,00	2,00	3,00	5,00	1,00
	%	0,00%	11,11%	28,57%	21,43%	27,78%	7,14%
51-55 év (TS 044)	Fő	0,00	1,00	0,00	2,00	2,00	2,00
	%	0,00%	11,11%	0,00%	14,29%	11,11%	14,29%
56-60 év (TS 045)	Fő	1,00	0,00	0,00	0,00	1,00	1,00
	%	10,00%	0,00%	0,00%	0,00%	5,56%	7,14%

61 éves, vagy afeletti (TS 046)	Fő	4,00	2,00	1,00	0,00	2,00	3,00
	%	40,00%	22,22%	14,29%	0,00%	11,11%	21,43%

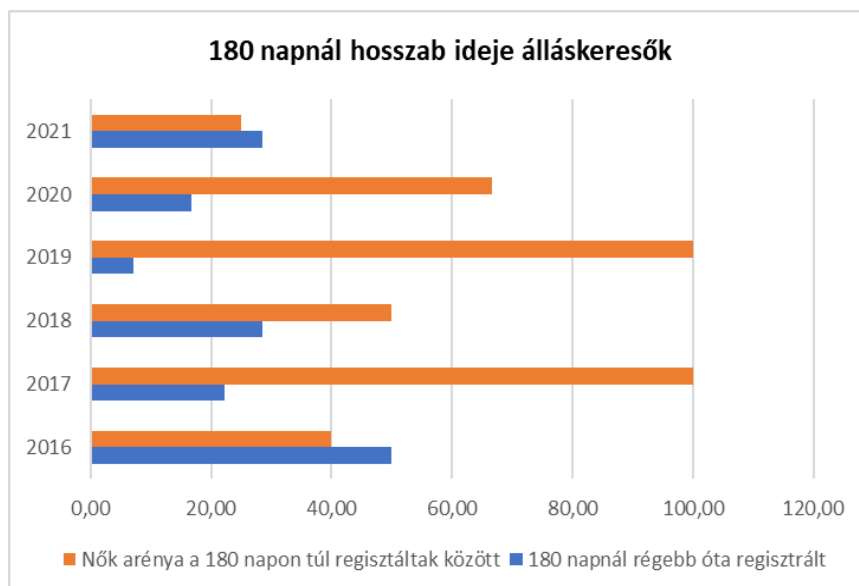
Forrás: TeIR, Nemzeti Munkaügyi Hivatal



3.2.3. számú tábla - A 180 napnál hosszabb ideje nyilvántartott álláskeresők aránya

Év	180 napnál hosszabb ideje regisztrált munkanélküliek aránya (TS 057)	Nők aránya a 180 napon túli nyilvántartott álláskeresőkön belül (TS 058)
	%	%
2016	50,00	40,00
2017	22,22	100,00
2018	28,57	50,00
2019	7,14	100,00
2020	16,67	66,67
2021	28,57	25,00

Forrás: TeIR, Nemzeti Munkaügyi Hivatal



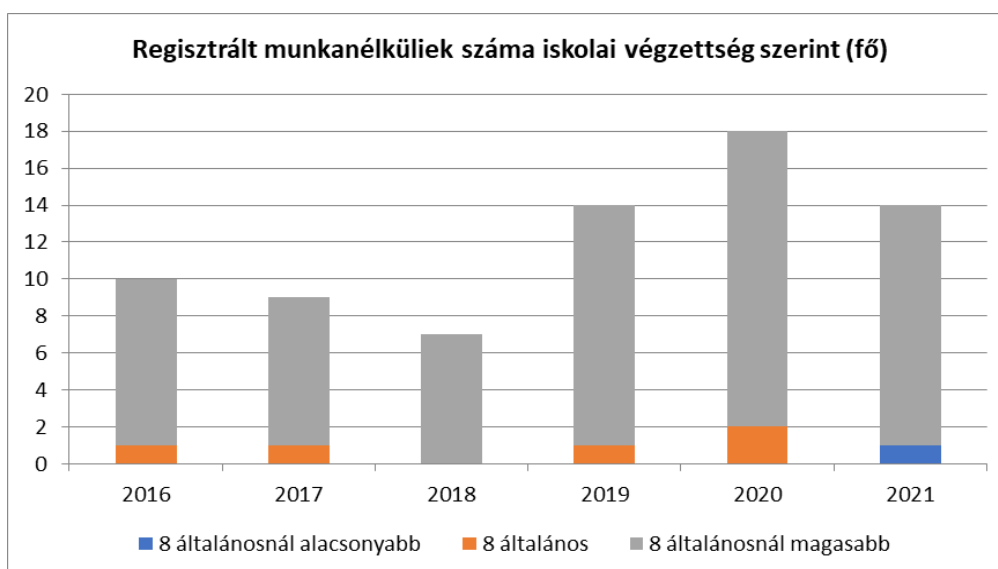
b) alacsony iskolai végzettségűek foglalkoztatottsága;

Az adatokból kitűnik, hogy a regisztrált munkanélküliek jelentős része legalább általános iskolai végzettséggel rendelkezik.

3.2.4. számú táblázat - Regisztrált munkanélküliek/nyilvántartott álláskeresők száma iskolai végzettség szerint

Év	Regisztrált munkanélküliek/nyilvántartott álláskeresők száma összesen (TS 052)	Regisztrált munkanélküliek/nyilvántartott álláskeresők megoszlása iskolai végzettség szerint					
		8 általánosnál alacsonyabb végzettség (TS 036)		Általános iskolai végzettség (TS 035)		8 általánosnál magasabb iskolai végzettség	
		Fő	%	Fő	%	Fő	%
2016	10	0	0,00%	1	10,00%	9	90,00%
2017	9	0	0,00%	1	11,11%	8	88,89%
2018	7	0	0,00%	0	0,00%	7	100,00%
2019	14	0	0,00%	1	7,14%	13	92,86%
2020	18	0	0,00%	2	11,11%	16	88,89%
2021	14	1	7,14%	0	0,00%	13	92,86%

Forrás: TeIR, Nemzeti Munkaügyi Hivatal



- c) közfoglalkoztatás, közfoglalkoztatásból az elsődleges munkaerőpiacra történő átlépés lehetőségei;

Közfoglalkoztatási programba 2019. óta nem sikerült bevonnunk egyetlen személyt sem, ennek az egyik oka a korábban közfoglalkoztatásban résztvevők munkaerőpiacra történő visszatérése volt.

3.2.5. számú táblázat - Foglalkoztatáspolitikai

Év	Aktív foglalkoztatás-politikai eszközökkel támogatottak száma (TS 050)	Közfoglalkoztatottak száma (TS 055)
	Fő	(éves átlag - fő)
2016	6	3
2017	3	4
2018	5	2
2019	2	0
2020	31	0
2021	2	0

Forrás: TeIR, Nemzeti Munkaügyi Hivatal



- d) a foglalkoztatáshoz való hozzáférés esélyének mobilitási, információs és egyéb tényezői; közlekedés, potenciális munkalehetőségek, tervezett beruházások, lehetséges vállalkozási területek, helyben/térségben működő foglalkoztatási programok;

Mivel a település lakosságszáma alacsony, így nem dolgozott ki a község erre irányuló specifikus programot. Győr város közelsége nagyban megkönnyíti a fiatalok munkaerőpiacra történő bejutását.

- e) fiatalok foglalkoztatását és az oktatásból a munkaerőpiacra való átmenetet megkönnyítő programok a településen; képzéshez, továbbképzéshez való hozzáférésük;

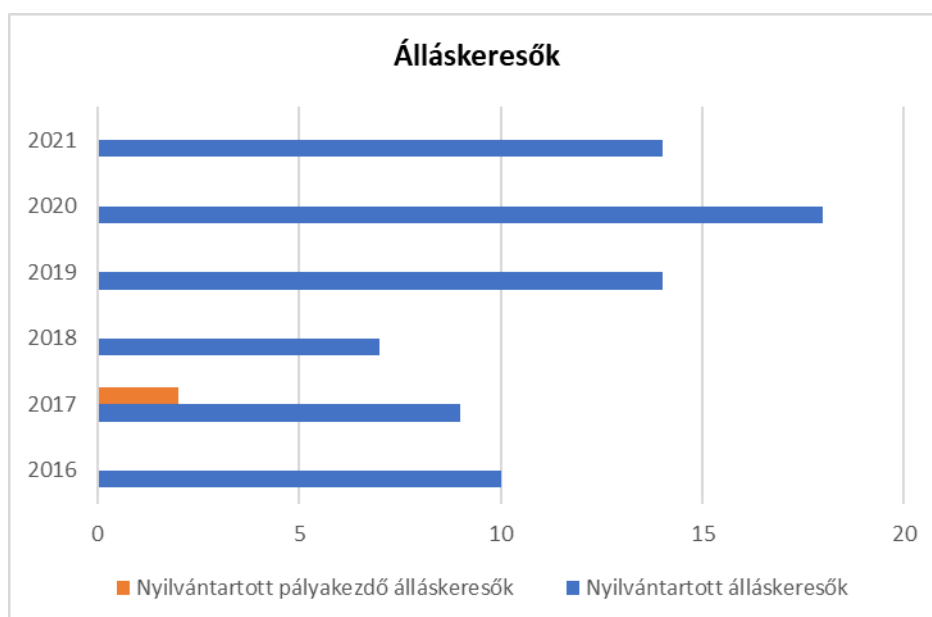
Mivel a település lakosságszáma alacsony, így nem dolgozott ki a község erre irányuló specifikus programot. Győr város közelsége nagyban megkönnyíti a fiatalok munkaerőpiacra történő bejutását is.

2018. óta a nyilvántartott álláskereső között nincs pályakezdő.

3.2.6. számú táblázat - Pályakezdő álláskeresőik száma		
Év	Nyilvántartott álláskeresőik száma (TS 052)	Nyilvántartott pályakezdő álláskeresőik száma (TS 053)

	Fő	Fő
2016	10	0
2017	9	2
2018	7	0
2019	14	0
2020	18	0
2021	14	0

Forrás: TeIR, Nemzeti Munkaügyi Hivatal



- f) munkaerő-piaci integrációt segítő szervezetek és szolgáltatások feltérképezése, szakképzéshez, felnőttképzéshez és egyéb munkaerő-piaci szolgáltatásokhoz való hozzáférés, helyi foglalkoztatási programok;

Mivel a település lakosságszáma alacsony, így nem dolgozott ki a község erre irányuló specifikus programot. Győr város közelsége nagyban megkönnyíti a fiatalok munkaerőpiacra történő bejutását is.

A felnőttképzést folytató intézmények, szervezetek nagy számban Győr városban található. A fent említett képzések az álláskeresők számára egyénileg is, illetve szervezett formában a Foglalkoztatási Osztályon keresztül is elérhetőek.

- g) mélyszegénységben élők és romák települési önkormányzati saját fenntartású intézményekben történő foglalkoztatása;

A községben nem él roma lakos, illetve nem él mélyszegénységben élő állampolgár.

A szerényebb anyagi körülmények között élőket, illetve a tartós munkanélkülieket a község önkormányzata lehetőségeihez mérten igyekszik szükség esetén települési támogatással segíteni.

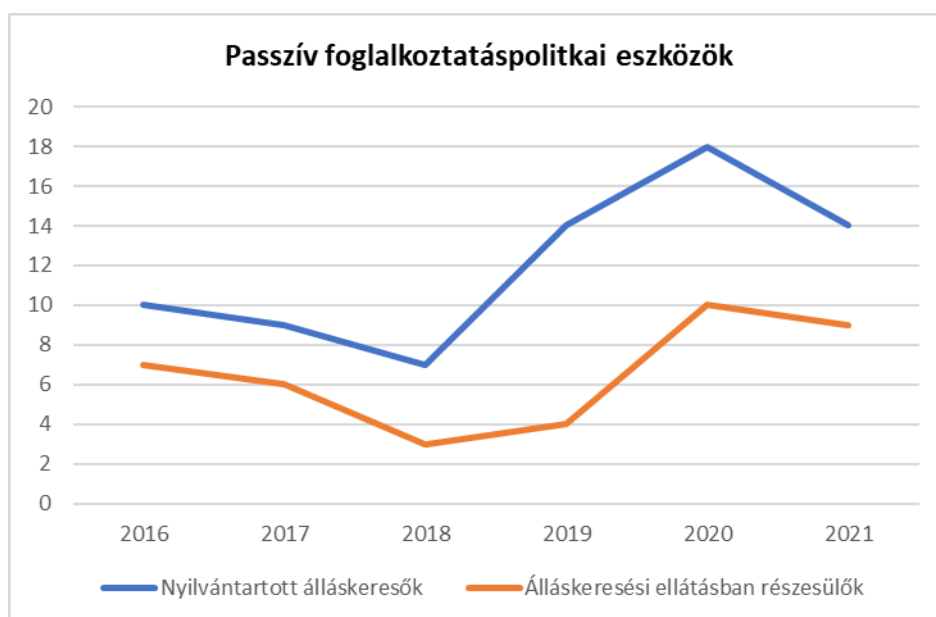
- h) hátrányos megkülönböztetés a foglalkoztatás területén;
A lehetséges adatgyűjtési hálókon keresztül önkormányzatunknak nem jutott tudomására effajta adat.
- i) digitális ismeretek megszerzésének és hozzáféréseinek lehetőségei.
Településünkön nem releváns.

3.3 Pénzbeli és természetbeni szociális ellátások, aktív korúak ellátása, munkanélküliséghez kapcsolódó támogatások

Az adatokból megállapítható, hogy a nyilvántartott álláskeresőket legalább fele részesül álláskeresői ellátásban.

3.3. 1. számú táblázat - Passzív foglalkoztatás-politikai eszközök - Álláskeresői ellátásai I.				
Év	Nyilvántartott álláskereső száma (TS 052)		Álláskeresői ellátásban részesülő nyilvántartott álláskereső száma (TS 047)	
	Fő	15-64 év közötti népesség %- ában	Fő	Nyilvántartottak %-ában
2016	10	0,79%	7	70,00%
2017	9	0,68%	6	66,67%
2018	7	0,49%	3	42,86%
2019	14	0,89%	4	28,57%
2020	18	1,09%	10	55,56%
2021	14	0,80%	9	64,29%

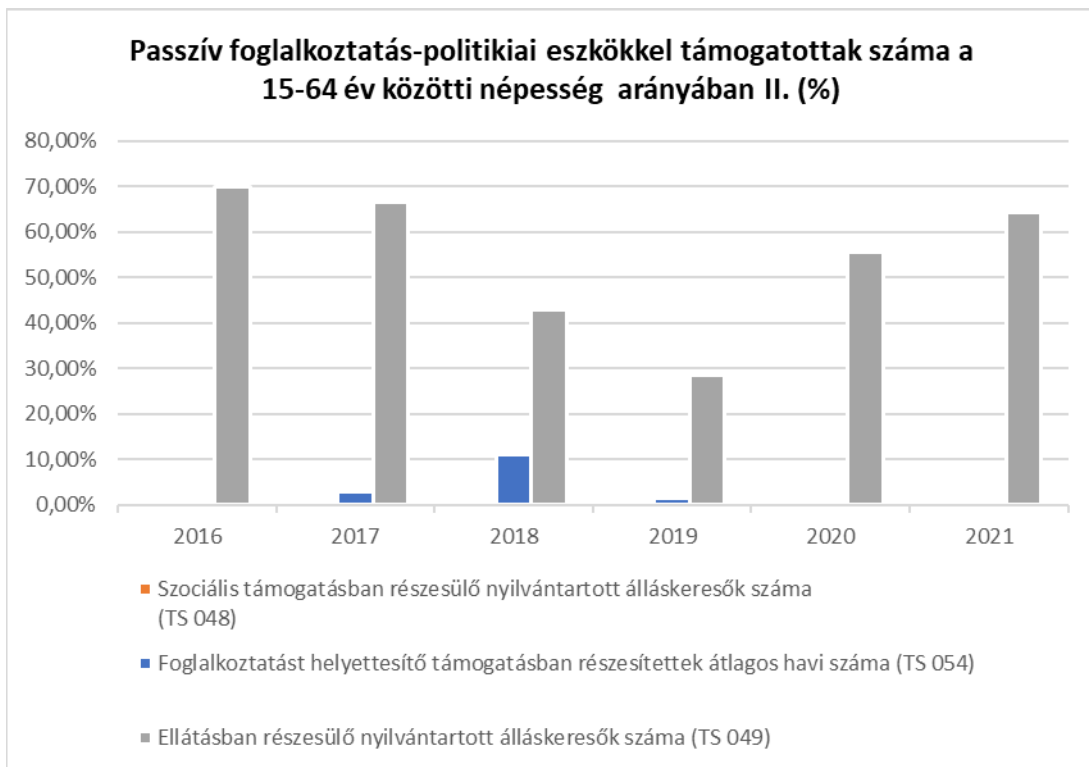
Forrás: TeIR, Nemzeti Munkaügyi Hivatal



3.3.2. számú táblázat - Passzív foglalkoztatás-politikai eszközök - Álláskeresők ellátásai II.

Év	Szociális támogatásban részesülő nyilvántartott álláskeresők száma (TS 048)		Foglalkoztatást helyettesítő támogatásban részesítettek átlagos havi száma (TS 054)		Ellátásban részesülő nyilvántartott álláskeresők száma (TS 049)	
	Fő	Nyilvántartottak %-ában	Fő	Nyilvántartottak %-ában	Fő	Nyilvántartottak %-ában
	2016	0	0,00%	n.a.	-	7
2017	0	0,00%	0	3,00%	6	66,67%
2018	0	0,00%	1	11,00%	3	42,86%
2019	0	0,00%	0	1,36%	4	28,57%
2020	0	0,00%	0	0,06%	10	55,56%
2021	0	0,00%	n.a.	-	9	64,29%

Forrás: TeIR, Nemzeti Munkaügyi Hivatal



3.3.3. számú táblázat - Egészségkárosodási és gyermekfelügyeleti támogatás

Év	Egészségkárosodási és gyermekfelügyeleti támogatásban részesítettek havi átlagos száma (TS 056)
	fő
2016	n.a.
2017	1
2018	0
2019	0
2020	0
2021	n.a.

Forrás: TeIR, KSH

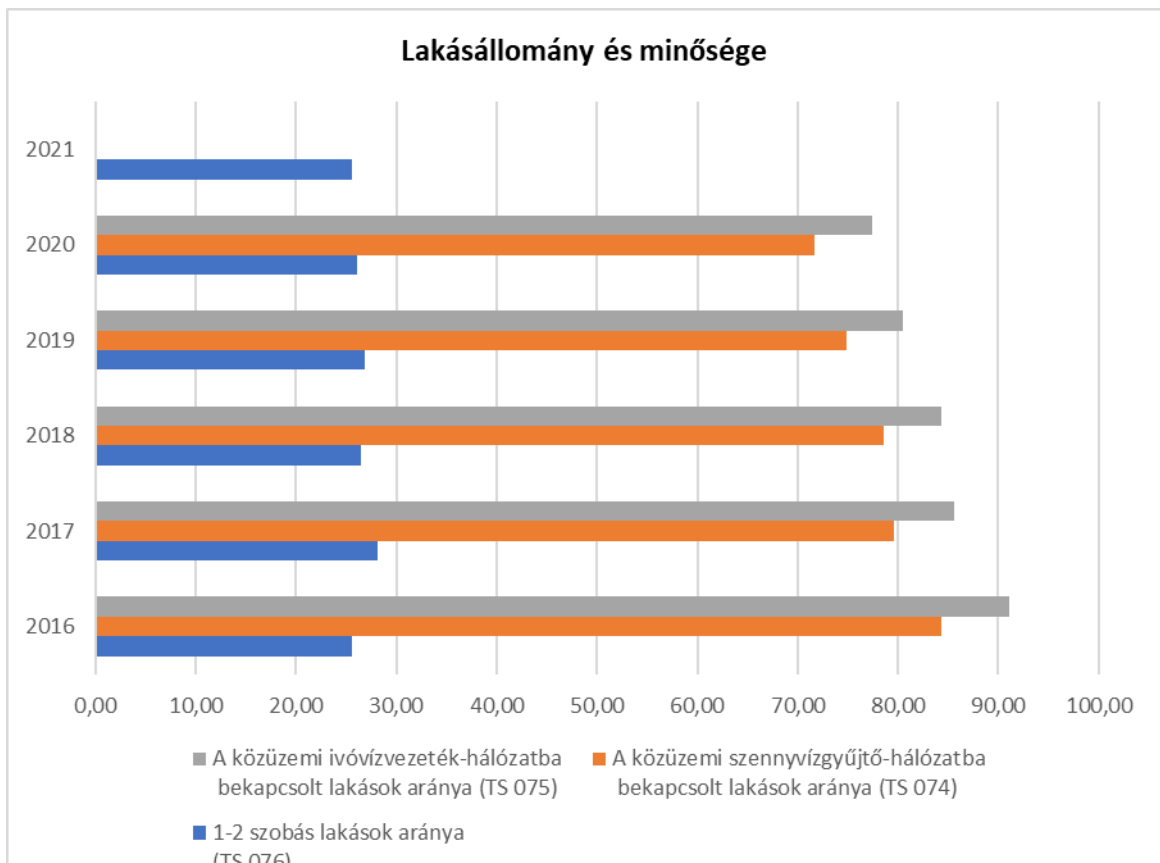
3.4 Lakhatás, lakáshoz jutás, lakhatási szegregáció

E fejezetben a lakhatáshoz kapcsolódó területet elemezzük, kiemelve a bérlakás-állományt, a szociális lakhatást, az egyéb lakáscélra nem használt lakáscélú ingatlanokat, feltárva a településen fellelhető elégtelen lakhatási körülményeket, veszélyeztetett lakhatási helyzeteket és hajléktalanságot, illetve a lakhatást segítő támogatásokat. E mellett részletezzük a lakhatásra vonatkozó egyéb jellemzőket, elsősorban a szolgáltatásokhoz való hozzáférést.

3.4.1. számú táblázat - Lakásállomány

Év	Lakásállomány (db) (TS 073)	Épített lakások száma (TSv 077)	Épített lakások száma 1000 lakásra (TS 078)	1-2 szobás lakások aránya (TS 076)	A közüzemi szennyvízgyűjtő-hálózatba bekapcsolt lakások aránya (TS 074)	A közüzemi ivóvízvezeték-hálózatba bekapcsolt lakások aránya (TS 075)
	db	db	db	%	%	%
2016	704	20	28,41	25,57	84,38	91,05
2017	762	60	78,74	28,08	79,66	85,56
2018	811	50	61,65	26,51	78,55	84,34
2019	885	74	83,62	26,78	74,92	80,45
2020	957	72	75,24	26,02	71,68	77,43
2021	968	13	13,43	25,62	n.a.	n.a.

Forrás: TeIR, KSH Tstar, önkormányzati adatok



a) bérlakás-állomány

Nincs bérlakás a településen.

b) szociális lakhatás

Önkormányzatunk 3 db bérbé adható, saját tulajdonú lakással rendelkezik. Szükség esetén a szociális lakhatást a rászorulóknak részére meg tudjuk oldani.

c) egyéb lakáscélra használt nem lakáscélú ingatlanok

Ilyen jellegű lakásállomány nincs a településünkön.

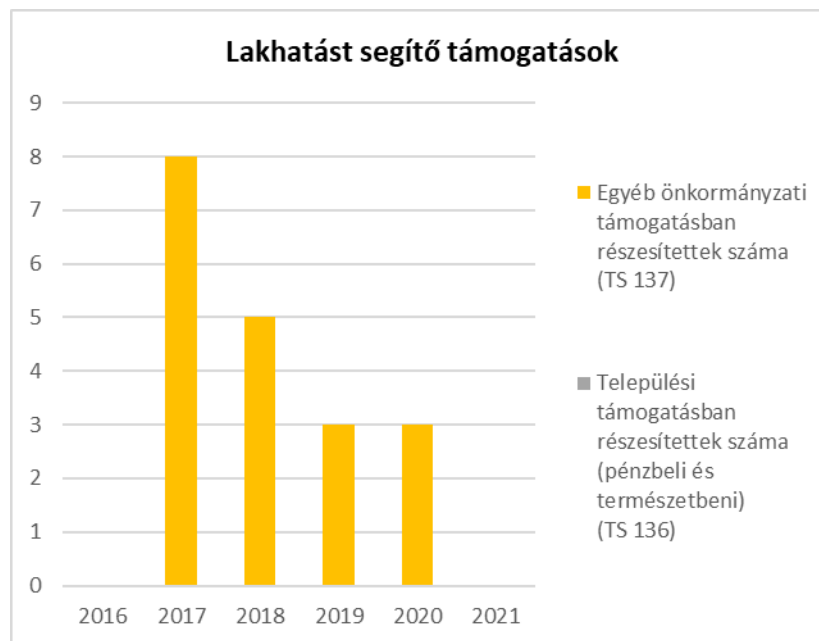
e) lakhatást segítő támogatások

Községünk lakosai közül senki sem érintett ilyen jellegű támogatásban.

3.4.3. számú táblázat - Lakhatást segítő támogatások		
Év	Települési támogatásban részesítettek száma (pénzbeli és természetbeni) (TS 136)	Egyéb önkormányzati támogatásban részesítettek száma (TS 137)

	Fő	Fő
2016	n.a.	n.a.
2017	n.a.	8
2018	n.a.	5
2019	n.a.	3
2020	n.a.	3
2021	n.a.	n.a.

Forrás: TeIR, KSH Tstar



f) eladósodottság

Nem jellemző a településen belül.

Hajléktalan személy sem él Győrújfalun településen.

g) lakhatás egyéb jellemzői: külterületeken és nem lakóövezetben elhelyezkedő lakások, minőségi közszolgáltatásokhoz, közműszolgáltatásokhoz, közösségi közlekedéshez való hozzáférés bemutatása

A községben a közszolgáltatásokhoz, illetve a közösségi közlekedéshez a falu minden lakója egyaránt maradéktalanul hozzáfér.

3.5 Telepek, szegregátumok helyzete

- a) a telep, /szegregátum mint lakókörnyezet jellemzői (kiterjedtsége, területi elhelyezkedése, megközelíthetősége, a közösségi közlekedés, és a munkába jutás egyéb lehetőségei, lakásállományának állapota, közműellátottsága, közszolgáltatásokhoz való hozzáférés lehetőségei, egyéb környezet-egészségügyi jellemzői);

A községben nincs sem telep, illetve szegregátum.

- b) a telepen, /szegregátumokban élők általános jellemzői és társadalmi problémák szempontjából főbb mutatói: életkori megoszlás, iskolai végzettség, foglalkoztatottsági helyzet, segélyezettek, hátrányos, halmozottan hátrányos helyzetű gyermekek aránya;

- c) a szegregációval veszélyeztetett területek, a lakosság területi átrendeződésének folyamatai.

3.6 Egészségügyi és szociális szolgáltatásokhoz való hozzáférés

- a) az egészségügyi alapszolgáltatásokhoz, szakellátáshoz való hozzáférés

A községben felnőtt és gyermek háziorvosi rendelés működik, melyek rendelési ideje heti 2 és 1 alkalom.

Ezen kívül védőnői szolgálat, iskolai védőnő, fogorvosi ellátás, gyermekjóléti szolgálat, valamint házi segítségnyújtás áll a lakosság rendelkezésére.

3.6.1. számú táblázat – Egészségügyi ellátás

Év	Felnőttek és gyermekek részére szervezett háziorvosi szolgálatok száma (TS 107)	Csak felnőttek részére szervezett háziorvosi szolgáltatások száma (TS 106)	A házi gyermekorvosok által ellátott szolgálatok száma (TS 108)	Gyógyszertárak és fiókgyógyszertárak száma (TS 110)	Közgyógyellátási igazolvánnyal rendelkezők száma (alanyi és normatív alapon kiadott) (TS 133)	Ápolási díj, alanyi jogon: támogatásban részesítettek évi átlagos száma (TS 135)
	db	db	db	db	Fő	Fő
2016	0	0	0	1	n.a.	n.a.
2017	0	0	0	1	0	1,09
2018	0	0	0	1	16	0,25
2019	0	0	0	1	13	1,00
2020	0	0	0	1	13	1,00
2021	0	0	0	1	n.a.	n.a.

Forrás: TeIR, KSH

Tstar

b) prevenciós és szűrőprogramokhoz (pl. népegészségügyi, koragyermekkorai kötelező szűrésekhez) való hozzáférés

A községben nem él roma lakos, illetve nem él mélyszegénységben élő állampolgár.

A szűrőprogramokhoz való hozzáférés a község dolgozó nőinél szorult fejlesztésre, akiknél a munka miatt sok esetben nehézséget okozott a szakrendelésre való bejutás.

Ezt a problémát a 2013. évi Helyi Esélyegyenlőségi Programban fejlesztendő területként fogalmaztuk meg. Azóta minden ősszel a nők részére ingyenes nőgyógyászati szűrésen való részvételt tudott az önkormányzat biztosítani a Vöröskereszt helyi szervezetének közreműködésével.

c) fejlesztő és rehabilitációs ellátáshoz való hozzáférés

A szakrendelések kb. a 3 km-re lévő megyeszékhelyen érhetőek el.

d) közétkeztetésben az egészséges táplálkozás szempontjainak megjelenése

A közétkeztetést az óvodások, a bölcsődések és az általános iskolások részére egy győri székhelyű cég biztosítja 2018 óta, odafigyelve az életkori sajátosságoknak megfelelő étrendre.

e) sportprogramokhoz való hozzáférés

Elsősorban a községben működő sportegyesületen belül van a fiataloknak a legnagyobb lehetőségük a sportprogramokhoz való hozzáférésre. A csapat jelenleg is állandó résztvevője a Megyei Labdarúgó Szövetség bajnokságainak, mozgási lehetőséget biztosítva ezzel a falu, és a közelben lakók apraja-nagyjának. Kicsiknek és nagyoknak egyaránt, hiszen a felnőtt bajnokságon túl szerepel csapatunk az ifjúsági és serdülő bajnokságban is, az óvodás gyerekeknek rendezett foci kupáknak állandó szereplői, illetve alkalomadtán házigazdái is vagyunk, és néha még az öregfiúk is összeállnak egy-egy fellépésre. Hosszú ideig nomád körülmények között készülhettek csak a sportolók, mígnem 1997-ben nem kis összefogás és pénz árán a pálya mellett felépült az új öltöző, alig 10 évvel később pedig még egy kisméretű műfüves pályával is gyarapodtunk. Ha a lehetőségek engedik most is folyamatosan épül, szépül a pálya és környéke. A sportöltöző tetőtere 2022-ben pályázati forrásból bővítésre került, a tetőtérben található konditerem a település összes lakójának hozzáférhető.

A heti rendszeres edzés- és meccsnapokon túl néhány évközi rendezvény alkalmával is benépesül a sporttelep.

A sport mellett a népi hagyományok ápolására is kiemelt figyelmet fordít községünk: a Csutora Hagyományápoló Egyesület néptáncot, népzenei kedvelők köréből alakult 2000-ben, nevét egy fából faragott bor vagy pálinkatartó edényről kapta. Célja a magyar néptánc és népzenehagyomány ápolása és továbbadása a fiatal generációnak. Másfél órás repertoárjában a Kárpát-medence különböző tájainak tánc és zenei anyaga

szerepel. Az egyesület zenekara hegedűn, brácsán, bőgőn és klarinéton kíséri a táncsoportot.

A Csutora minden évben részt vesz a Győri Nemzetközi Néptáncfesztiválon és a Virágkarneválon, ezen kívül számos alkalommal külföldön is vendégszerepelt. (Lengyelország 2002, Olaszország 2003, Ausztria 2003, Görögország 2004, Szlovákia 2004) Az ifjúsági csoport 2004-ben a Helikoni Fesztiválon kimagasló eredményt ért el (arany minősítés) A Csutora Egyesület minden nyáron nemzetközi néptánc tábor rendez egy Győrtől 6 km-re fekvő Győrújbaráton, ahová az ország különböző részeiből és külföldről is érkeznek csoportok. A táborban minden évben egy új táncanyag tanítása szerepel, ahol a tánc mellett kézműves foglalkozásokon is részt vehetnek a táborozók.

Az egyesület minden évben több alkalommal (farsangi időszakban, húsvéti időszakban, ősszel, Karácsony előtt) szervez zenés-táncos-kézműves összejevetelt a település gyermekeinek részére.

f) személyes gondoskodást nyújtó szociális szolgáltatásokhoz való hozzáférés

Településünkön 2022-ben kapott működési engedélyt a házi segítségnyújtás. A szolgáltatás keretein belül 1 fő gondozó napi segítségét vehetik igénybe térítésmentesen az arra rászorulóknak.

g) drogprevenációs szolgáltatások;

Drogprevenációs szolgáltatás önkormányzatunknál nincs.

A család- és gyermekjóléti szolgálat családsegítője a szakmaközi ülések alkalmával a jelzőrendszeri hálózat tagjai részére több alkalommal is tartott a témához kapcsolódó előadást.

h) hátrányos megkülönböztetés, az egyenlő bánásmód követelményének megsértése a szolgáltatások nyújtásakor;

Községünkben nincs ilyen jellegű juttatás.

i) előnyben részesítési (hátránykompenzáló juttatások, szolgáltatások) a szociális és az egészségügyi ellátórendszer keretein belül.

Népkonyha településünkön nem üzemel.

3.6.2. Népkonyha	
Év	Népkonyhán kiosztott ételadagok száma (db)
2016	n.a.
2017	n.a.
2018	n.a.
2019	n.a.
2020	n.a.
2021	n.a.

Forrás: Önkormányzati adat

3.7 Községi viszonyok, helyi közelet bemutatása

a) közösségi élet szinterei, fórumai;

A község minden évben az alábbi rendezvényeknek ad helyet: falunap, gyermeknap, búcsúbál, Karácsony váró rendezvény.

Ezek az események közösségformáló hatással vannak a lakosságra. Ezen kívül a község számos egyesülete (Sportegyesület, Nyugdíjasklub, Csutora Hagyományápoló Egyesület, Polgárórség, Vöröskereszt) is mind-mind a közösség összetartását hivatottak erősíteni.

2022 óta a törvényi előírásoknak eleget téve községünk is alkalmaz közművelődési szakembert, aki igyekszik a rendezvényekbe bekapcsolódni, illetve további új rendezvények szervezésében részt venni.

3.7.1. számú táblázat - Intézményi ellátottság (2019)			
Tornateremmel, tornaszobával ellátott köznevelési intézmények száma (intézmény székhelye szerint) (TS 102)	Sportcsarnok, sportpálya léte (TS 103)	A települési könyvtárak kikölcsönzött egységeinek száma (TS 104)	Közművelődési intézmények száma (TS 105)
db	van/nincs	db	db
1	nem	200	1

Forrás: TeIR, KSH

Tstar

- b) közösségi együttélés jellemzői, konfliktuskezelési megoldások;

Nem tapasztalható ilyen jellegű jelenség a településen.

- c) helyi közösségi szolidaritás megnyilvánulásai;

Gyórujfalu község életében jelen van és példaértékűnek mondható, különös tekintettel a Mosoni-Dunán 2013. júniusában levonuló árhullám miatt kialakult veszélyhelyzet kapcsán, amikor is a falu életében eddig soha nem látott méretű összefogás volt tapasztalható, aminek mind a mai napig érezzük közösségünkre gyakorolt pozitív hatását. A veszélyhelyzet 10. évfordulójára egy emlékművet szeretnénk készíttetni, amivel a szeretnénk a tiszteletünket kifejezni az önkéntes segítők felé.

A közösségi szolidaritás megnyilvánul ezen kívül a Vöröskereszt helyi alapszervezete által. Évente több alkalommal juttatnak el a rászorulóknak ruhákat, tartós élelmiszert.

- d) a helyben élő nemzetiségek kulturális sokszínűségének bemutatása és kulturális identitásuk megőrzésének lehetőségei;

Nemzetiségi önkormányzat nem működik településünkön.

- e) helyi lakossági önszerveződések.

Településünkön a civil szervezetek aktív tevékenységet folytatnak. A helyi lakosság nagy számban vesz részt a civil szervezetek programjain. Az Önkormányzat lehetőségeihez mérten minden évben támogatja a civil szervezeteket. A civil szervezetek függetlenségét elismerjük és tiszteletben tartjuk, igyekszünk velünk minél jobb partnerségi viszont kialakítani.

3.8 A roma nemzetiségi önkormányzat célcsoportokkal kapcsolatos esélyegyenlőségi tevékenysége, partnersége a települési önkormányzattal

A községben nem él roma lakos, nemzetiségi önkormányzat nem működik településünkön.

3.9 Következtetések: problémák beazonosítása, fejlesztési lehetőségek meghatározása.

A mélyszegénységben élők és a romák helyzete, esélyegyenlősége vizsgálata során településünkön	
beazonosított problémák	fejlesztési lehetőségek

4. A gyermekek helyzete, esélyegyenlősége, gyermekszegénység

4.1 A gyermekek helyzetének általános jellemzői gyermekek száma, aránya, életkori megoszlása, demográfiai trendek

Védelembe vett kiskorú gyermek nincs a községben. Veszélyeztetett kiskorú gyermek 2019. óta nincs. Hátrányos és halmozottan hátrányos helyzetű gyermek szintén nincs a községben. Felmerülő probléma esetén településünk családgyógyozója a családok rendelkezésére áll.

4.1. számú táblázat - Gyermekkorú népesség összetétele nemek és korcsoportok szerint (2.számú táblázatból)

Korcsoport	Fő			Az állandó népességből a megfelelő korcsoportú nők és férfiak aránya (%)	
	Férfiak	Nők	Összesen (TS 003)	Férfiak (TS 005)	Nők (TS 007)
	Fő	Fő	Fő	%	%
Állandó népesség száma (férfiak TS 004, nők TS 006)	1 104	1 136	2240	49,29%	50,71%
0-2 évesek (összes száma TS 008, aránya TS 009)			86	3,84%	
0-14 éves (férfiak TS 010, aránya TS 011; nők TS 012, aránya TS 013)	251	245	496	11,21%	10,94%
15-17 éves (férfiak TS 014, aránya TS 015; nők TS 016, aránya TS 017)	44	35	79	1,96%	1,56%

Forrás: TeIR, KSH Tstar

- a) veszélyeztetett és védelembe vett, hátrányos helyzetű, illetve halmozottan hátrányos helyzetű gyermekek, valamint fogyatékossgal élő gyermekek jellemzői, egészségügyi, szociális, lakhatási helyzete;

4.1.1. számú táblázat - Védelembe vett és veszélyeztetett kiskorú gyermekek		
Év	Védelembe vett kiskorú gyermekek száma (TS 116)	Veszélyeztetett kiskorú gyermekek száma (TS 115)
	Fő	Fő
2016	0	n.a.
2017	0	n.a.
2018	0	n.a.
2019	0	1
2020	0	0
2021	0	0

Forrás: TeIR, KSH Tstar

- b) rendszeres gyermekvédelmi kedvezményben részesülők valamint

4.1.2. számú táblázat - Rendszeres gyermekvédelmi kedvezményben részesítettek	
Év	Rendszeres gyermekvédelmi kedvezményben részesítettek évi átlagos száma (TS 111)
	Fő
2016	n.a.
2017	3
2018	1
2019	1
2020	0

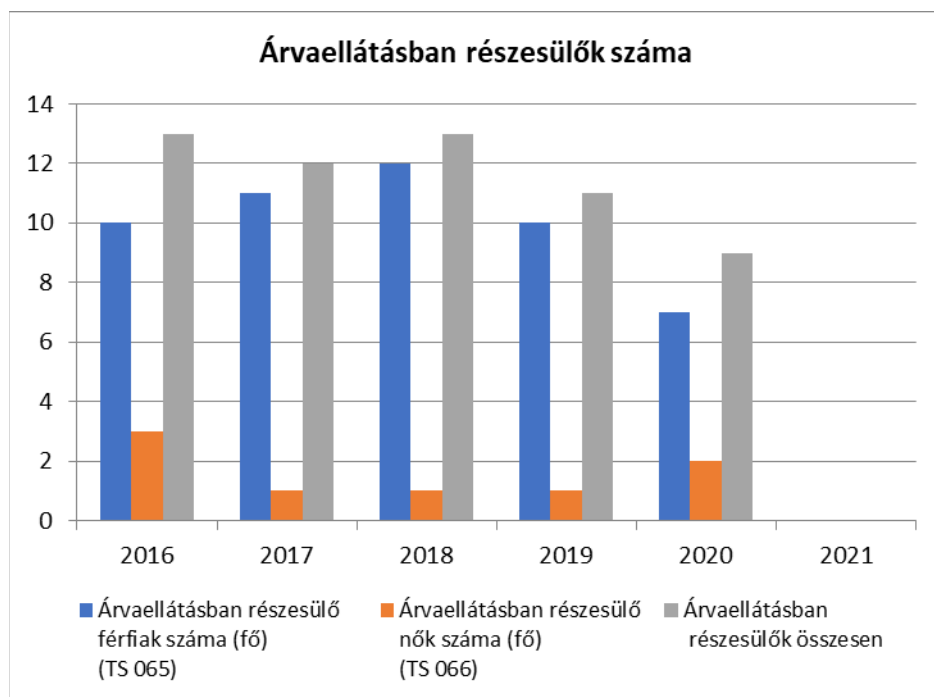
2021	n.a.
------	------

Forrás: TeIR, KSH Tstar, Önkormányzati adatok

c) a gyermek jogán járó helyi juttatásokban részesülők helyzete;

4.1.3. számú táblázat - Árvaeállítás			
Év	Árvaeállításban részesülő férfiak száma (fő) (TS 065)	Árvaeállításban részesülő nők száma (fő) (TS 066)	Árvaeállításban részesülők összesen
	Fő	Fő	Fő
2016	10	3	13
2017	11	1	12
2018	12	1	13
2019	10	1	11
2020	7	2	9
2021	n.a.	n.a.	-

Forrás: TeIR, KSH Tstar, Önkormányzati adatok



d) ingyenes vagy kedvezményes iskolai étkeztetésben részesülők jellemzői

Releváns adattal nem rendelkezünk

e) magyar állampolgársággal nem rendelkező gyermekek helyzete;

Nincs a település gyermekei között magyar állampolgársággal nem rendelkező.

f) állampolgársággal rendelkező, illetve magyar állampolgársággal nem rendelkező külföldről visszatért, hátrányos helyzetű családban élő gyerekek jellemzői.

Releváns adattal nem rendelkezünk

4.2 Szegregált, teleszerű lakókörnyezetben élő gyermekek helyzete, esélyegyenlősége

Nincs községünkben szegregált, illetve teleszerű környezetben élő gyermek.

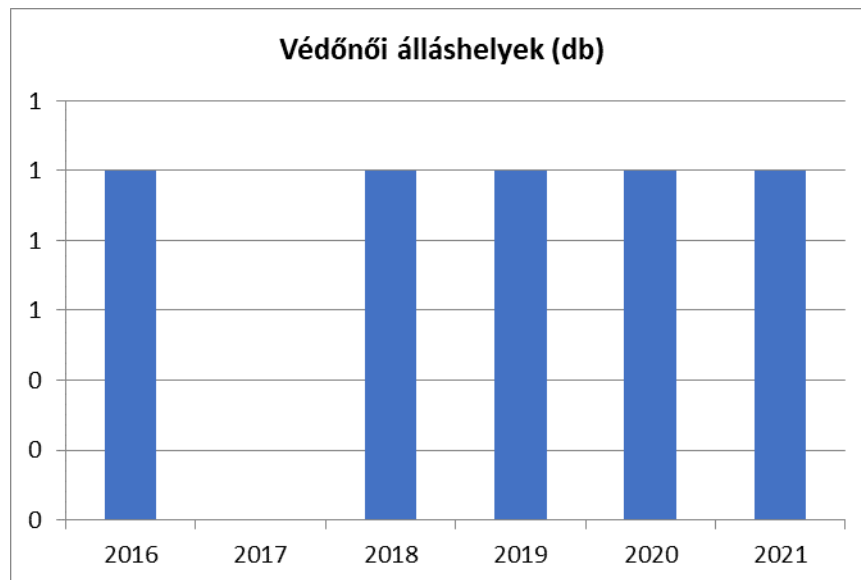
4.3 A hátrányos, illetve halmozottan hátrányos helyzetű, valamint fogyatékossgal élő gyermekek szolgáltatásokhoz való hozzáférése

a) védőnői ellátás jellemzői (pl. a védőnő által ellátott települések száma, egy védőnőre jutott ellátott, betöltetlen státuszok)

Győrújfalun 2017 óta önálló védőnői körzetet alkot, településünkön 1 fő védőnő teljesít szolgálatot.

4.3.1. számú táblázat – Védőnői álláshelyek száma			
Év	Betöltött védőnői álláshelyek száma (TS 109)	0-3 év közötti gyermekek száma	Átlagos gyermekszám védőnőnként
	db	Fő	Fő
2016	1	n.a.	-
2017	0	n.a.	-
2018	1	n.a.	-
2019	1	n.a.	-
2020	1	n.a.	-
2021	1	n.a.	-

Forrás: TeIR, KSH Tstar, Önkormányzati adatok



b) gyermekorvosi ellátás jellemzői (pl. házi gyermekorvoshoz, gyermek szakorvosi ellátáshoz való hozzáférés, betöltetlen házi gyermekorvosi praxisok száma)

A településen betöltetlen házi gyermekorvosi praxis nincs.

A gyermekorvosi rendelés heti 1 alkalommal valósul meg a településen, a gyermekorvos körzetéhez összesen 5 település tartozik.

A gyermekorvosi ellátás keretében heti egy alkalommal, külön rendelési időben a védőnővel közösen a kisgyermekes édesanyák részére tanácsadást tartanak.

Arra vonatkozóan releváns adattal nem rendelkezünk, hogy az orvosok hány személyt látnak el évente.

4.3.2. számú táblázat – Gyermekorvosi ellátás

Év	Felnőttek és gyermekek részére szervezett házi orvosi szolgálatok száma (TS 107)	Csak felnőttek részére szervezett házi orvosi szolgáltatások száma (TS 106)	A házi gyermekorvosok által ellátott szolgálatok száma (TS 108)	Gyermekorvos által ellátott gyerekek száma	Felnőtt házi orvos által ellátott gyerekek száma
	db	db	db	Fő	Fő
2016	0	0	0	n.a.	n.a.
2017	0	0	0	n.a.	n.a.
2018	0	0	0	n.a.	n.a.
2019	0	0	0	n.a.	n.a.
2020	0	0	0	n.a.	n.a.

2021	0	0	0	n.a.	n.a.
------	---	---	---	------	------

Forrás: TeIR, KSH Tstar, Önkormányzati adatok

c) 0–7 éves korúak speciális (egészségügyi-szociális-oktatási) ellátási igényeire (pl. korai fejlesztésre, rehabilitációra) vonatkozó adatok
Ezek a szolgáltatások a megyeszékhelyen, Győrben érhetőek el.

d) gyermekjóléti alapellátások, Biztos Kezdet Gyerekház, Tanoda, gyermekszegénységet csökkentő speciális szolgáltatások;

A gyermekjóléti- és családsegítő hálózattal kapcsolatos feladatokat Győrújfalú település 2020 óta önállóan látja el. A Győrújfalú Család-és Gyermekjóléti Szolgálat alkalmazásában 1 fő családgondozó áll. Ennek a kereti között valósul meg településünkön a gyermekjóléti alapellátás.

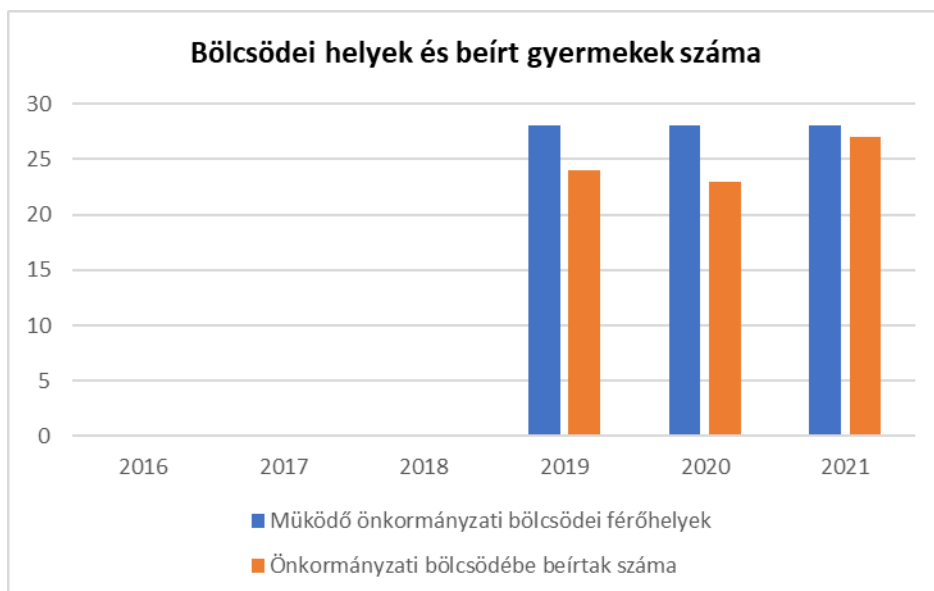
e) gyermekek napközbeni ellátásai, bölcsődei ellátás;

Településünkön pályázati forrásból 2018-ben épült meg az óvodánk épülete mellé a bölcsőde.

A Győrújfalú Vadvirág Óvoda és Bölcsőde bölcsőde szervezeti egysége 2019-ben kapott működési engedélyt, 28 fő maximális gyermeklétszám befogadására alkalmas, 2 csoporttal működő intézmény. Az adatokból jól látható, hogy az intézmény megfelelő kihasználtsággal működik.

4.3.3. a.) számú táblázat - Bölcsődék és bölcsődébe beíratott gyermekek száma		
Év	Működő, önkormányzati bölcsődei férőhelyek száma	Önkormányzati bölcsődébe beírt gyerekek száma
	db	Fő
2016	0	0
2017	0	0
2018	0	0
2019	28	24
2020	28	23
2021	28	27

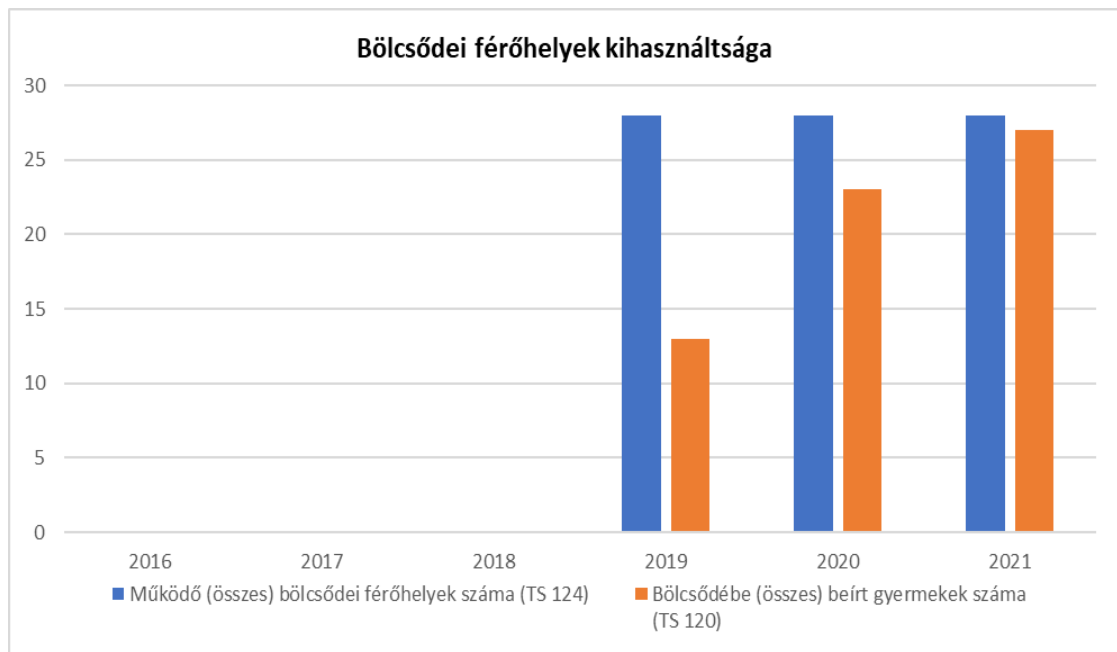
Forrás: Önkormányzati és intézményi adatgyűjtés



4.3.3. b.) számú táblázat - Bölcsődék és bölcsődébe beíratott gyermekek száma

Év	Működő munkahelyi bölcsődei férőhelyek száma (TS 126)	Munkahelyi bölcsődébe beírt gyermekek száma (TS 122)	Működő családi bölcsődei férőhelyek száma (TS 125)	Családi bölcsődébe beírt gyermekek száma (TS 121)	Működő mini bölcsődei férőhelyek száma (TS 127)	Mini bölcsődébe beírt gyermekek száma (TS 123)	Működő (összes) bölcsődei férőhelyek száma (TS 124)	Bölcsődébe (összes) beírt gyermekek száma (TS 120)
	db	Fő	db	Fő	db	Fő	db	Fő
2016	n.a.	n.a.	n.a.	n.a.	n.a.	n.a.	n.a.	n.a.
2017	0	0	0	0	0	0	0	0
2018	0	0	0	0	0	0	0	0
2019	0	0	0	0	0	0	28	13
2020	0	0	0	0	0	0	28	23
2021	0	0	0	0	0	0	28	27

Forrás: TeIR, KSH Tstar



f) gyermekvédelem;

A gyermekjóléti szolgálat kiemelt feladata a veszélyeztetettséget észlelő és jelző rendszer működtetése. A gyermekjóléti alapellátásokról az önkormányzat fenntartásában álló család-és gyermekjóléti szolgálat gondoskodik. A szolgálat által működtetett jelzőrendszer hatékonynak mondható.

g) krízishelyzetben igénybe vehető szolgáltatások;

Krízishelyzetben az érintettek bizalommal fordulhatnak elsősorban a Család- és Gyermekjóléti Szolgálathoz, aminek szolgáltatásai, szakmai tevékenysége között szerepel a tanácsadás, információnyújtás. A legközelebbi krízisközpont Győrben található meg.

h) egészségfejlesztési, sport-, szabadidős és szünidős programokhoz való hozzáférés;

A téli időszak kivételével maximálisan biztosított a településen belül. (pl: sportpálya, faluház, játszóterek).

i) gyermekétkeztetés (intézményi, hétvégi, szünidei);

A szülőknek a gyermekek részére az intézményben lehetőségük van befizetni ebédet, illetve napi háromszori étkezést, igény esetén a diétás étkezést.

A hétvégén, illetve a szünidőben a gyermekétkeztetésre nincs igény.

j) eltérő kultúrájú, vagy a hátrányos és nem hátrányos helyzetű gyermekcsoportok közötti programok;

Településünkön nem releváns.

- k) hátrányos megkülönböztetés, az egyenlő bánásmód követelményének megsértése a szolgáltatások nyújtásakor;

Erre vonatkozó releváns adattal önkormányzatunk nem rendelkezik.

- l) előnyben részesítés, hátránykompenzáló juttatások, szolgáltatások az ellátórendszerek keretein belül.

Nincs ilyen jellegű juttatás a községben.

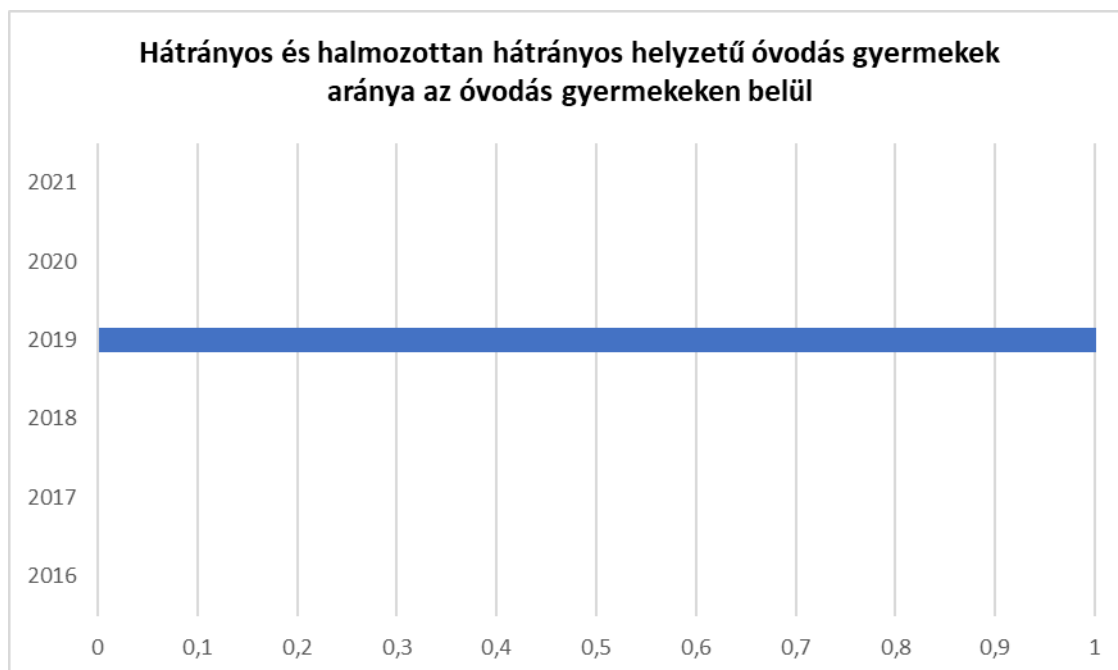
4.4 A kiemelt figyelmet igénylő gyermekek/tanulók, valamint fogyatékossgal élő gyerekek közoktatási lehetőségei és esélyegyenlősége

- a) a hátrányos, illetve halmozottan hátrányos helyzetű, valamint sajátos nevelési igényű és beilleszkedési, tanulási, magatartási nehézséggel küzdő gyermekek/tanulók óvodai, iskolai ellátása, a köznevelési intézménybe és más településen található fejlesztő programokra való eljutás módja, lehetőségei;

Hátrányos, illetve halmozottan hátrányos tanuló nincs az általános iskolában, illetve az óvodában és a bölcsődében. A sajátos nevelési igényű tanulók fejlesztésével megbízási szerződéssel foglalkoztatott logopédus foglalkozik heti rendszerességgel.

4.4. a) 1.számú táblázat - Hátrányos és halmozottan hátrányos helyzetű óvodás gyermekek			
Év	Óvodába beírt gyermekek száma (gyógypedagógiai neveléssel együtt) (TS 087)	Hátrányos és halmozottan hátrányos helyzetű óvodás gyermekek száma (gyógypedagógiai neveléssel együtt) (TS 092)	Hátrányos és halmozottan hátrányos helyzetű óvodás gyermekek aránya az óvodás gyermekekben belül (TS 093)
	Fő	Fő	%
2016	81	0	0
2017	73	0	0
2018	68	0	0
2019	43	1	2,33
2020	60	0	0
2021	72	0	0

Forrás: TeIR, KSH Tstar



4.4. a) 2. számú táblázat - Hátrányos és halmozottan hátrányos helyzetű általános iskolai tanulók

Év	Általános iskolai tanulók száma a nappali oktatásban	Hátrányos és halmozottan hátrányos helyzetű általános iskolai tanulók száma (gyógypedagógiai oktatással együtt) (TS 094)	Hátrányos és halmozottan hátrányos helyzetű tanulók aránya az általános iskolai tanulókon belül (TS 095)
	Fő	Fő	%
2016	n.a.	0	0,00
2017	n.a.	0	0,00
2018	n.a.	0	0,00
2019	n.a.	0	0,00
2020	n.a.	0	0,00
2021	n.a.	n.a.	n.a.

Forrás: TeIR, KSH Tstar, Önkormányzati és intézményi adatgyűjtés

4.4. a) 3. számú táblázat - Hátrányos és halmozottan hátrányos helyzet a középszintű oktatásban

Év	Hátrányos és halmozottan hátrányos helyzetű gimnáziumi tanulók száma (TS 096)	Hátrányos és halmozottan hátrányos helyzetű tanulók aránya a gimnáziumi tanulókon belül (TS 097)	Hátrányos és halmozottan hátrányos helyzetű szakközépiskolai tanulók és hátrányos helyzetű szakiskolai és készségfejlesztő iskolai tanulók száma a nappali oktatásban (TS 098)	Hátrányos és halmozottan hátrányos helyzetű szakközépiskolai tanulók és hátrányos helyzetű szakiskolai és készségfejlesztő iskolai tanulók aránya a tanulók számához viszonyítva (TS 099)	Hátrányos és halmozottan hátrányos helyzetű szakgimnáziumi tanulók száma (TS 100)	Hátrányos és halmozottan hátrányos helyzetű tanulók aránya a szakgimnáziumi tanulókon belül (TS 101)
	Fő	%	Fő	%	Fő	%
2016	0	n.a.	0	n.a.	0	n.a.
2017	0	n.a.	0	n.a.	0	n.a.
2018	0	n.a.	0	n.a.	0	n.a.
2019	0	n.a.	0	n.a.	0	n.a.
2020	0	n.a.	n.a.	n.a.	n.a.	n.a.
2021	n.a.	n.a.	n.a.	n.a.	n.a.	n.a.

Forrás: TeIR, KSH
Tstar

4.4. a) 4. számú táblázat - Hátrányos és halmozottan hátrányos helyzet		
Év	Megállapított hátrányos helyzetű gyermekek és nagykorúvá vált gyermekek száma (TS 114)	Megállapított halmozottan hátrányos helyzetű gyermekek és nagykorúvá vált gyermekek száma (TS 113)
	fő	fő
2016	0	0
2017	0	0
2018	0	0
2019	0	0
2020	0	0

2021	0	0
------	---	---

Forrás: TeIR, KSH Tstar

b) a közneveléshez kapcsolódó kiegészítő szolgáltatások (pl. iskolára/óvodára jutó gyógypedagógusok, iskolapszichológusok száma stb.)

A településen egy napközi otthonos óvoda működik, Győrújfalui Vadvirág Óvoda és Bölcsőde néven, az alábbi táblázatban összefoglalt szakmai paraméterek mellett:

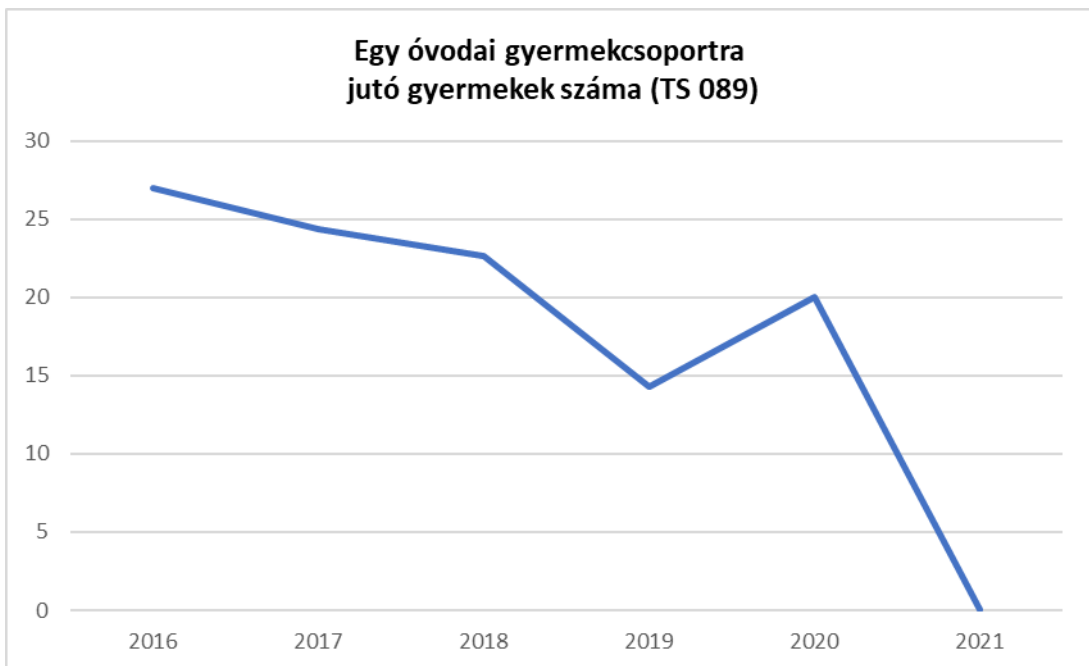
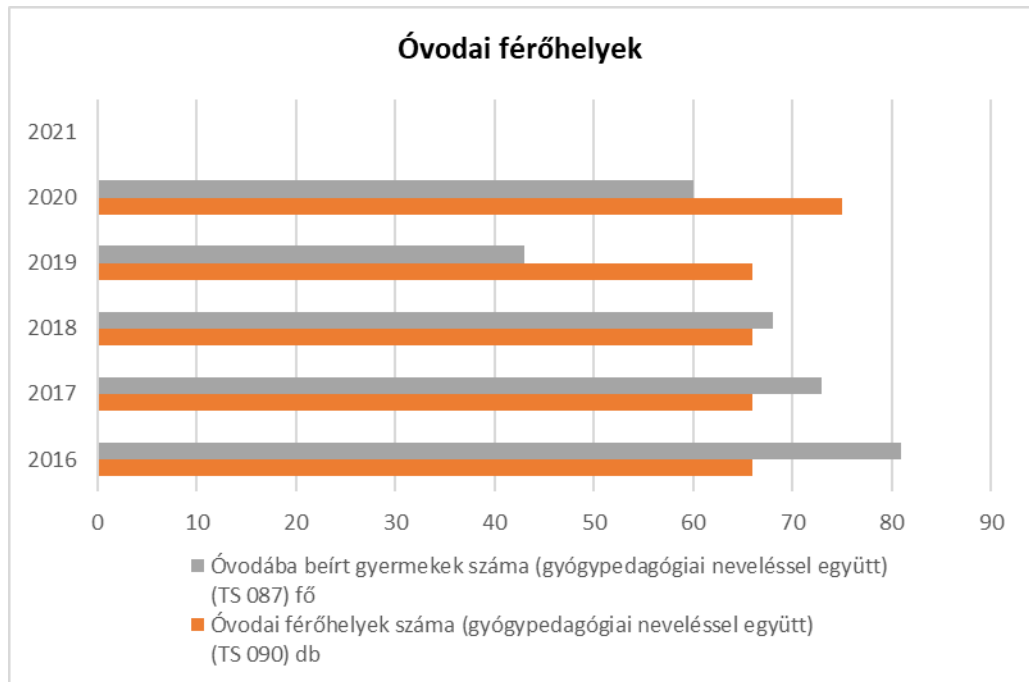
4.4.1. számú táblázat - Óvodai nevelés adatai		
ÓVODAI ELLÁTOTTSÁG		
Az óvoda telephelyeinek száma (db)	1	
Hány településről járnak be a gyermekek (db)	4 (Győrújfalú, Győrzámoly, Győrladamér, Vámoszabadi)	
Óvodai férőhelyek száma (fő)	75	
Óvodai gyermekcsoportok száma (gyógypedagógiai neveléssel együtt) (db)	3	
Az óvoda nyitvatartási ideje (...h-tól ...h-ig):	07.00	17.00
A nyári óvoda-bezárás időtartama (nap)	15	
Személyi feltételek	Fő	Hiányzó létszám
Óvodapedagógusok száma	6	0
Ebből diplomás óvodapedagógusok száma	6	0
Gyógypedagógusok létszáma	1	0
Dajka/gondozónő	3	0
Kisegítő személyzet	1	0

Forrás: Önkormányzati, intézményi adatgyűjtés



4.4.2. számú táblázat - Óvodai nevelés adatai

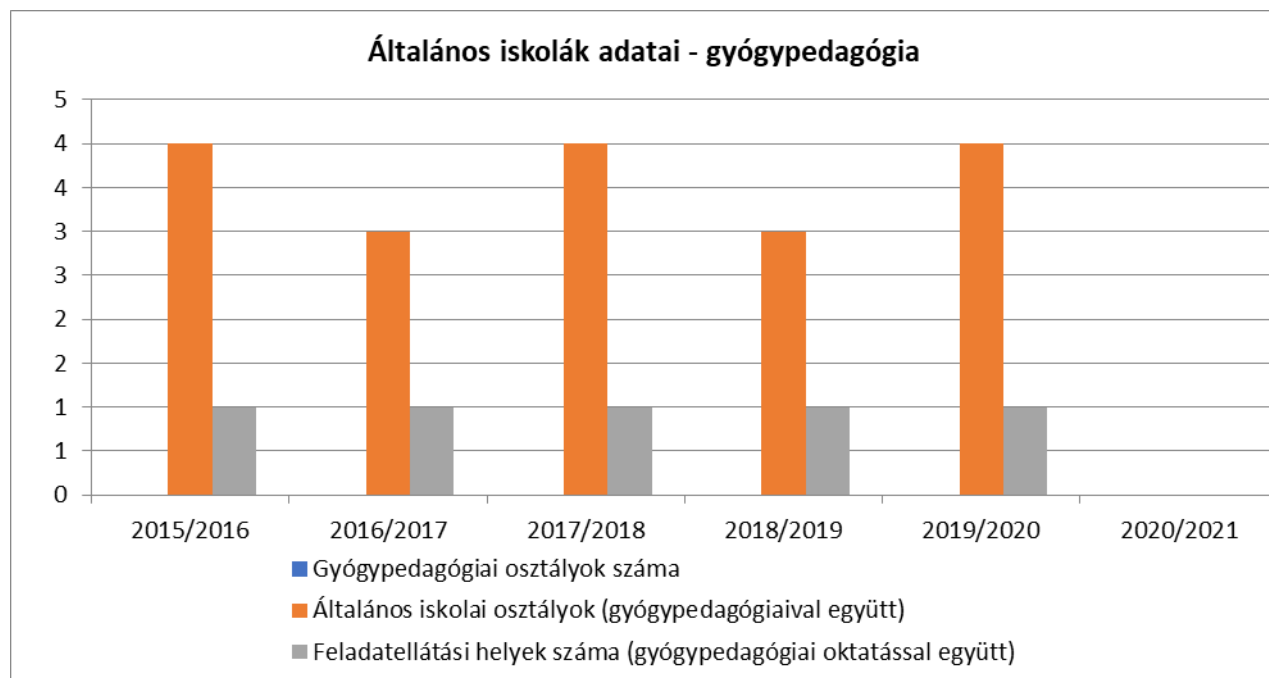
Óvodai gyermekcsoportok száma - gyógypedagógiai neveléssel együtt (TS 085)	Óvodai férőhelyek száma (gyógypedagógiai neveléssel együtt) (TS 090)	Óvodai feladatellátási helyek száma (gyógypedagógiai neveléssel együtt) (TS 088)	Óvodába beírt gyermekek száma (gyógypedagógiai neveléssel együtt) (TS 087)	Óvodai gyógypedagógiai gyermekcsoportok száma (TS 086)	Gyógypedagógiai oktatásban részesülő óvodás gyermekek száma az integráltan oktatott SNI gyermekek nélkül (TS 091)
db	db	db	fő	db	fő
3	66	1	81	0	0
3	66	1	73	0	0
3	66	1	68	0	0
3	66	1	43	0	0
3	75	1	60	0	0
n.a.	n.a.	n.a.	n.a.	n.a.	n.a.



4.4.4. számú táblázat - Általános iskolák adatai: osztályok, gyógypedagógiai osztályok, feladatellátási helyek

Tanév	Az általános iskolai osztályok száma a gyógypedagógiai oktatásban (a nappali oktatásban) (TS 080)	Az általános iskolai osztályok száma (a gyógypedagógiai oktatással együtt) (TS 081)	Általános iskolai feladat-ellátási helyek száma (gyógypedagógiai oktatással együtt) (TS 079)	Egy általános iskolai osztályra jutó tanulók száma a nappali oktatásban (gyógypedagógiai oktatással együtt) (TS 082)	Más településről bejáró általános iskolai tanulók aránya a nappali oktatásban (TS 084)
	db	db	db	fő	%
2016	0	4	1	14,25	12,28
2017	0	3	1	18,33	9,09
2018	0	4	1	15,00	10,00
2019	0	3	1	21,00	4,76
2020	0	4	1	18,50	10,81
2021	n.a.	4	n.a.	n.a.	n.a.

Forrás: TeIR, KSH Tstar



4.4.5. számú táblázat - A 8. évfolyamot eredményesen befejezők a nappali oktatásban	
Tanév	A 8. évfolyamot eredményesen befejezte a nappali oktatásban (TS 083)
	Fő
2016	0
2017	0
2018	0
2019	0
2020	0
2021	n.a.

Forrás: TeIR, KSH Tstar

c) hátrányos megkülönböztetés és jogellenes elkülönítés az oktatás, képzés területén, az intézmények között és az egyes intézményeken belüli szegregációs jelenségek;

Releváns adattal nem rendelkezünk.

d) az intézmények között a tanulók iskolai eredményességében, az oktatás hatékonyságában mutatkozó eltérések;

Releváns adattal nem rendelkezünk.

e) előnyben részesítés, hátránykompenzáló juttatások, szolgáltatások.

Tábla:

Releváns adattal nem rendelkezünk.

4.4.6. számú táblázat - Gyermekjóléti, hátránykompenzáló szolgáltatások				
Év	Biztos kezdet gyerekházat rendszeresen igénybe vevő gyermekek száma	Tanoda szolgáltatást rendszeresen igénybe vevő gyermekek száma	Család- és gyermekjóléti szolgáltatást igénybe vevő kiskorúak száma	Szünidei étkeztetésben részesülő gyermekek száma (TS 112)
	Fő	Fő	Fő	Fő
2016	n.a.	n.a.	n.a.	0
2017	n.a.	n.a.	n.a.	0

2018	n.a.	n.a.	n.a.	0
2019	n.a.	n.a.	n.a.	0
2020	n.a.	n.a.	n.a.	0
2021	n.a.	n.a.	n.a.	0

Forrás: TeIR, KSH Tstar, Önkormányzati és intézményfenntartói adatok

4.5 Következtetések: problémák beazonosítása, fejlesztési lehetőségek meghatározása.

A gyerekek helyzete, esélyegyenlősége vizsgálata során településünkön	
beazonosított problémák	fejlesztési lehetőségek
Az iskola, óvoda, bölcsőde épületeinek kerékpárúton történő megközelítése a kerékpárutak állapota miatt nehézkes.	kerékpárutak felújítása
Az őszi/téli időszakban kevesebb a szabadtéri sportolási lehetőség.	sportcsarnok építése

5. A nők helyzete, esélyegyenlősége

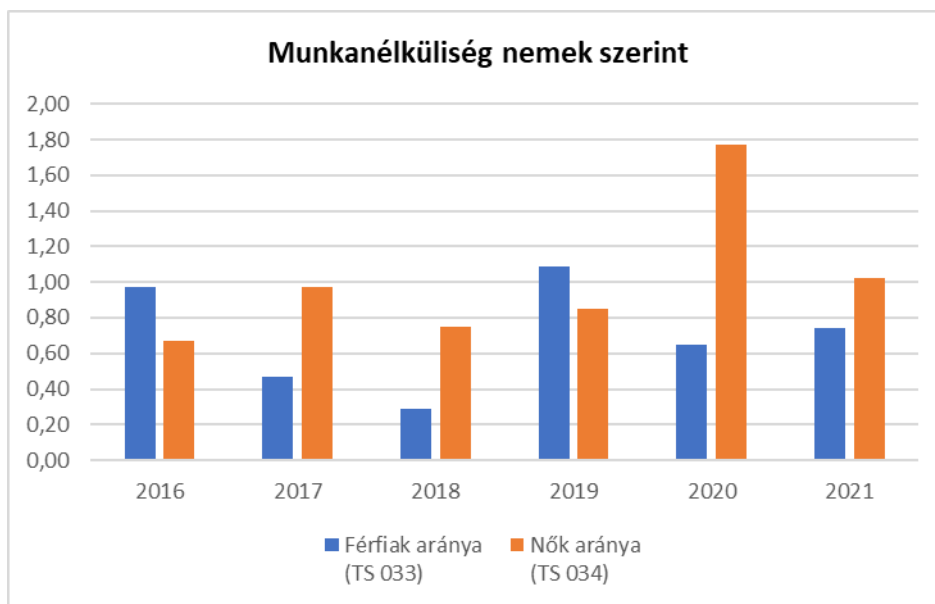
5.1 A nők gazdasági szerepe és esélyegyenlősége

a) foglalkoztatás és munkanélküliség a nők körében

Elmondható, hogy a foglalkoztatottság mind a nők, mind pedig a férfiak körében meglehetősen magas, köszönhető ez Győr város közelségének, ami által a munkalehetőség sokkal nagyobb.

5.1.1. számú táblázat - Munkanélküliségi ráta nemek szerint (a 3.2.1. táblával azonos)			
Év	Nyilvántartott álláskereső aránya az állandó népességben a 15-64 évesek körében		
	Férfiak aránya (TS 033)	Nők aránya (TS 034)	Összesen
	%	%	%
2016	0,97	0,67	0,82%
2017	0,47	0,97	0,72%
2018	0,29	0,75	0,52%
2019	1,09	0,85	0,97%
2020	0,65	1,77	1,21%
2021	0,74	1,02	0,88%

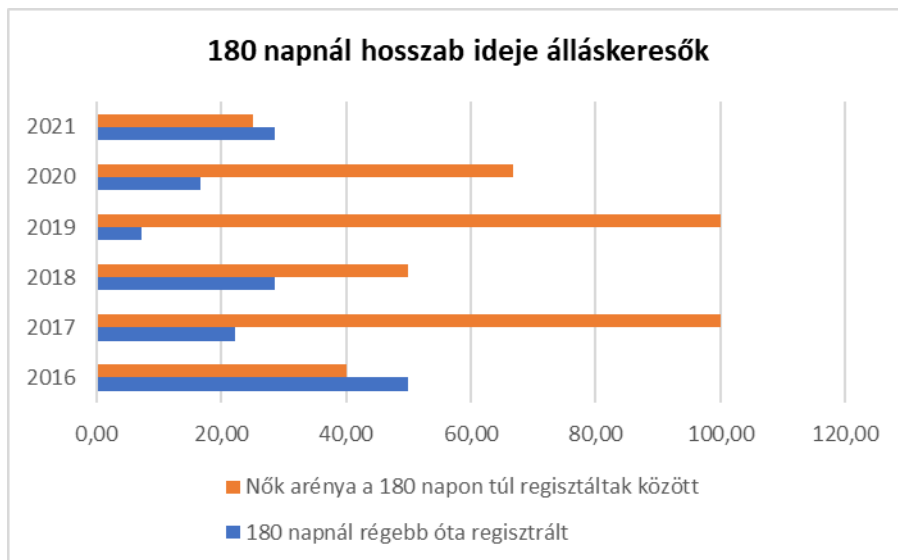
Forrás: TeIR, Nemzeti Munkaügyi
Hivatal



5.1.2. számú tábla - A 180 napnál hosszabb ideje nyilvántartott álláskeresők (a 3.2.3. táblával azonos)

Év	180 napnál hosszabb ideje regisztrált munkanélküliek aránya (TS 057)	Nők aránya a 180 napon túli nyilvántartott álláskeresőkön belül (TS 058)
	%	%
2016	50	40
2017	22,22	100
2018	28,57	50
2019	7,14	100
2020	16,67	66,67
2021	28,57	25

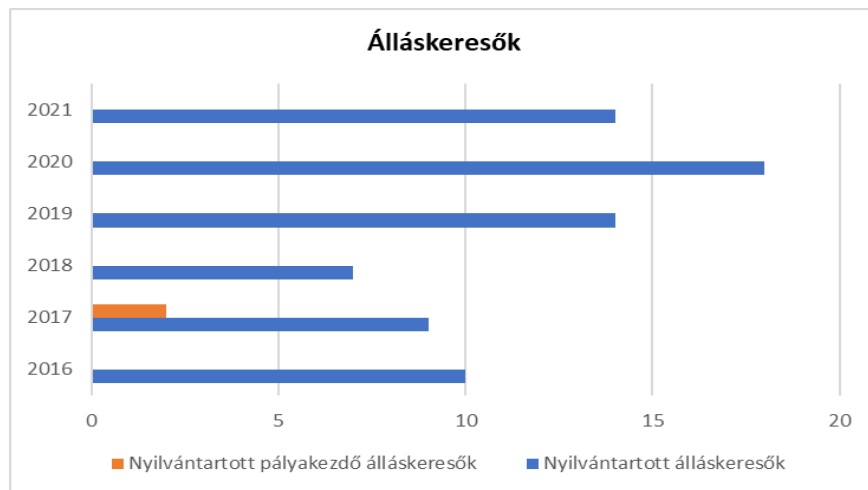
Forrás: TeIR, Nemzeti Munkaügyi Hivatal



5.1.3. számú táblázat - Pályakezdő álláskeresők száma
(a 3.2.6. táblával azonos)

Év	Nyilvántartott álláskeresők száma (TS 052)	Nyilvántartott pályakezdő álláskeresők száma (TS 053)
	fő	Fő
2016	10	0
2017	9	2
2018	7	0
2019	14	0
2020	18	0
2021	14	0

Forrás: TeIR, Nemzeti Munkaügyi Hivatal



b) nők részvétele foglalkoztatást segítő és képzési programokban

Ilyen jellegű programokat önkormányzatunk nem indít. Az álláskeresőknél ebben a kérdésben a területileg illetékes járási hivatal foglalkoztatási osztálya tud segítséget nyújtani.

c) alacsony iskolai végzettségű nők elhelyezkedési lehetőségei

Az alacsony iskolai végzettséggel rendelkező álláskeresőknél számára a helyi közmunkaprogramok nyújthatnak megfelelő segítséget

d) hátrányos megkülönböztetés a foglalkoztatás területén (pl. bérkülönbség)

Nem tapasztalt probléma a településen.

5.2 A munkaerő-piaci és családi feladatok összeegyeztetését segítő szolgáltatások (pl. bölcsődei, családi napközi, óvodai férőhelyek, férőhelyhiány; közintézményekben rugalmas munkaidő, családbarát munkahelyi megoldások stb.)

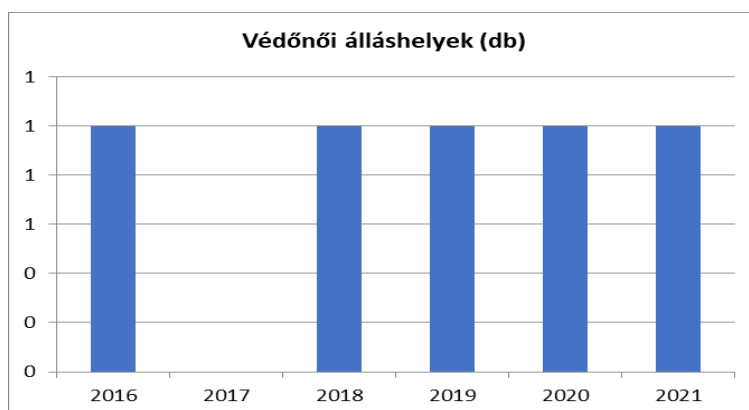
Településünkön magas a gyermeklétszám.

A községben egy négy osztályos (1-4. o.) általános iskola egy óvoda és egy bölcsőde működik. A magas gyermeklétszámok miatt az intézmények kivétel nélkül teljes létszámkapacitással működnek.

5. 2. 1. számú táblázat – Védőnői álláshelyek száma (a 4.3.1. táblával azonos)			
Év	Betöltött védőnői álláshelyek száma (TS 109)	0-3 év közötti gyermekek száma	Átlagos gyermekszám védőnőnként
	db	fő	fő
2016	1	n.a.	-

2017	0	n.a.	-
2018	1	n.a.	-
2019	1	n.a.	-
2020	1	n.a.	-
2021	1	n.a.	-

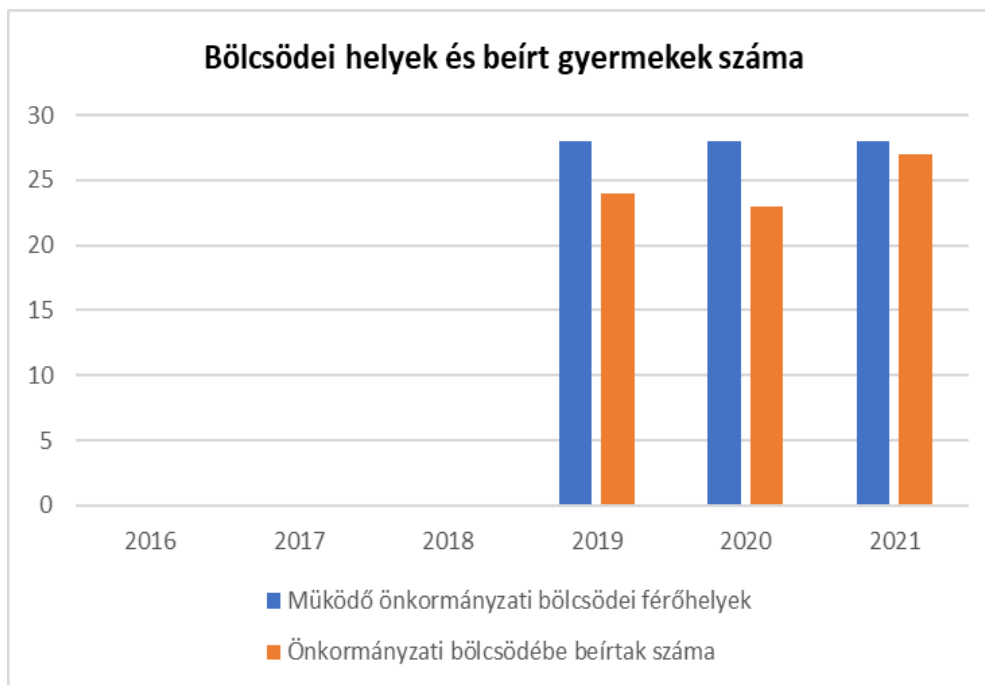
Forrás: TeIR, KSH Tstar, Önkormányzati adatok



5.2.2. a) Bölcsődék és bölcsődébe beíratott gyermekek száma (4.3.3. a.) számú táblázatból

Év	Működő, önkormányzati bölcsődei férőhelyek száma	Önkormányzati bölcsődébe beírt gyerekek száma
	db	Fő
2016	0	0
2017	0	0
2018	0	0
2019	28	24
2020	28	23
2021	28	27

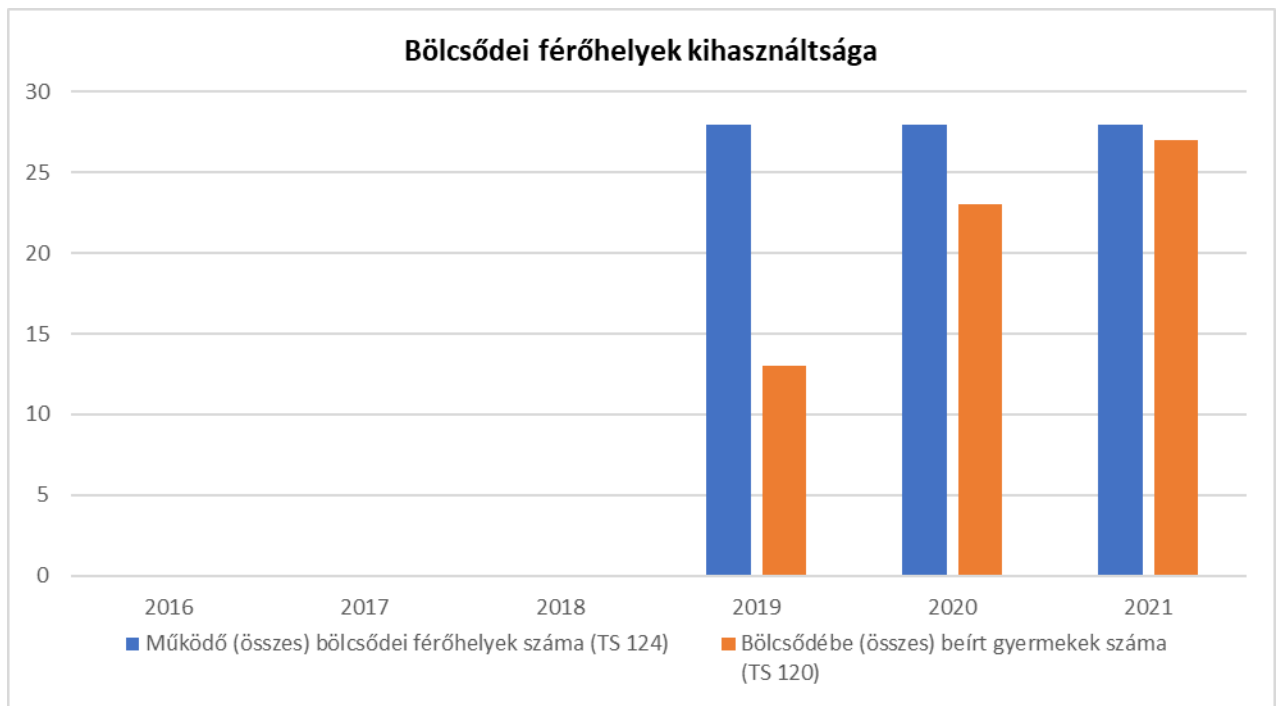
Forrás: Önkormányzati és intézményi adatgyűjtés



5.2.2. b) Bölcsődék és bölcsődébe beíratott gyermekek száma (4.3.3. b.) számú táblázatból

Év	Működő munkahelyi bölcsödei férőhelyek száma (TS 126)	Munkahelyi bölcsődébe beírt gyerekek száma (TS 122)	Működő családi bölcsödei férőhelyek száma (TS 125)	Családi bölcsődébe beírt gyerekek száma (TS 121)	Működő mini bölcsödei férőhelyek száma (TS 127)	Mini bölcsődébe beírt gyerekek száma (TS 123)	Működő (összes) bölcsödei férőhelyek száma (TS 124)	Bölcsődébe (összes) beírt gyermekek száma (TS 120)
	db	Fő	db	Fő	db	Fő	db	Fő
2016	n.a.	n.a.	n.a.	n.a.	n.a.	n.a.	n.a.	n.a.
2017	0	0	0	0	0	0	0	0
2018	0	0	0	0	0	0	0	0
2019	0	0	0	0	0	0	28	13
2020	0	0	0	0	0	0	28	23
2021	0	0	0	0	0	0	28	27

Forrás: TeIR, KSH Tstar



5.3 Családtervezés, anya- és gyermekgondozás területe

A településen a védőnői hálózat hatékony működése a gyermek és az anya védelmét is szolgálja.

A védőnők munkájuk során kapcsolatban vannak a Család- és Gyermekjóléti Szolgálattal, illetve a helyi gyermekorvossal, aki heti egy alkalommal gyermek- és csecsemő tanácsadást tart a településen. A házi orvos prevenciós jelleggel rendszeresen felhívja a nők figyelmét a szűrővizsgálatokon való részvétel fontosságára, illetve tájékoztatják őket a megelőző lehetőségekről. A védőnői hálózat a településen hatékonyan működik.

5.4 A nőket érő erőszak, kapcsolati erőszak

Településünkön a prevenció területén elsősorban a családgondozó, illetve a védőnők, akik hatékony segítséget tudnak nyújtani, hiszen ők azok, akik a családokkal rendszeres kapcsolatban vannak.

5.5 Krízishelyzetben igénybe vehető szolgáltatások (pl. anyaothton, családok átmeneti otthona)

Az anyaothtonok és a családok átmeneti otthonai krízishelyzetben jelenthetnek megoldást azok számára, akiknek nincs hová menniük. Bizonyos esetekben kimondottan célszerű, ha a krízishelyzetben lévő nő távol kerül addigi környezetétől. Az anyaothtonok, illetve családok átmeneti otthona Győrújfalutól 3 km-re, Győrben található.

5.6 A nők szerepe a helyi közéletben

A 2008-as önkormányzati választások óta rendszeresen van női tagja képviselőtestületnek Győrújfalun.

5.7 A nőket helyi szinten fokozottan érintő társadalmi problémák és felszámolásukra irányuló kezdeményezések

Ez a problémakör községünket nem érinti.

5.8 Következtetések: problémák beazonosítása, fejlesztési lehetőségek meghatározása.

A nők helyzete, esélyegyenlősége vizsgálata során településünkön	
beazonosított problémák	fejlesztési lehetőségek
A település demográfiai mutatói alapján folyamatosan nő a gyermekek száma, ezzel párhuzamosan egyre nagyobb igény mutatkozik a bölcsődei, az óvodai és iskolai férőhelyek bővítése iránt.	bölcsődei, óvodai, iskolai férőhelyek növelése

6. Az idősek helyzete, esélyegyenlősége

6.1 Az időskorú népesség főbb jellemzői (pl. száma, aránya, jövedelmi helyzete, demográfiai trendek stb.)

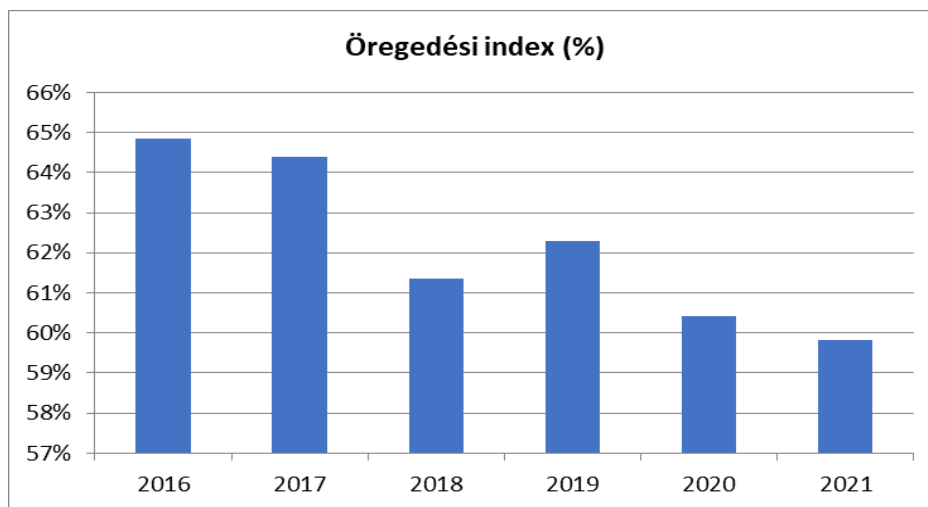
A 2019-es év óta, ha kis mértékben is ugyan, de az öregedési index csökkenő tendenciát mutat.

A nemek szerinti megoszlás tekintetében elmondható, hogy a 65 év feletti lakosságot közel másfélszer annyi nő alkotja, mint férfi.

6.1. számú táblázat - Öregedési index (3. táblával azonos)

Év	65 év feletti állandó lakosok száma (fő) (TS 026 és TS 028 összesen)	0-14 éves korú állandó lakosok száma (fő) (TS 010 és TS 012 összesen)	Öregedési index % (TS 030)
2016	260	401	64,84%
2017	273	424	64,39%
2018	292	476	61,34%
2019	309	496	62,30%
2020	316	523	60,42%
2021	332	555	59,82%

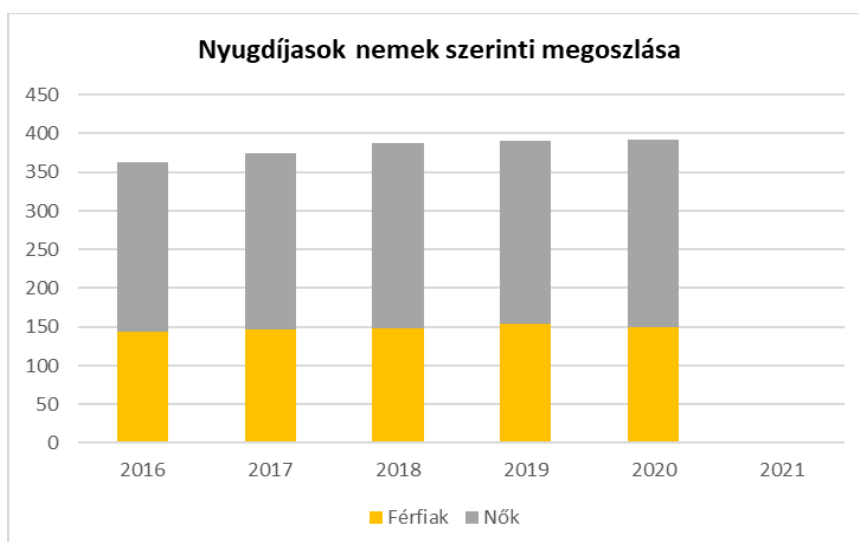
Forrás: TeIR, KSH-TSTAR



6.1.1. számú táblázat – Nyugdíjban, ellátásban, járadékban és egyéb járandóságban részesülők száma

Év	Nyugdíjban, ellátásban, járadékban és egyéb járandóságban részesülő férfiak száma (TS 063)	Nyugdíjban, ellátásban, járadékban és egyéb járandóságban részesülő nők száma (TS 064)	Összes nyugdíjas
2016	144	218	362
2017	147	228	375
2018	148	240	388
2019	154	237	391
2020	149	243	392
2021	n.a.	n.a.	-

Forrás: TeIR, KSH Tstar

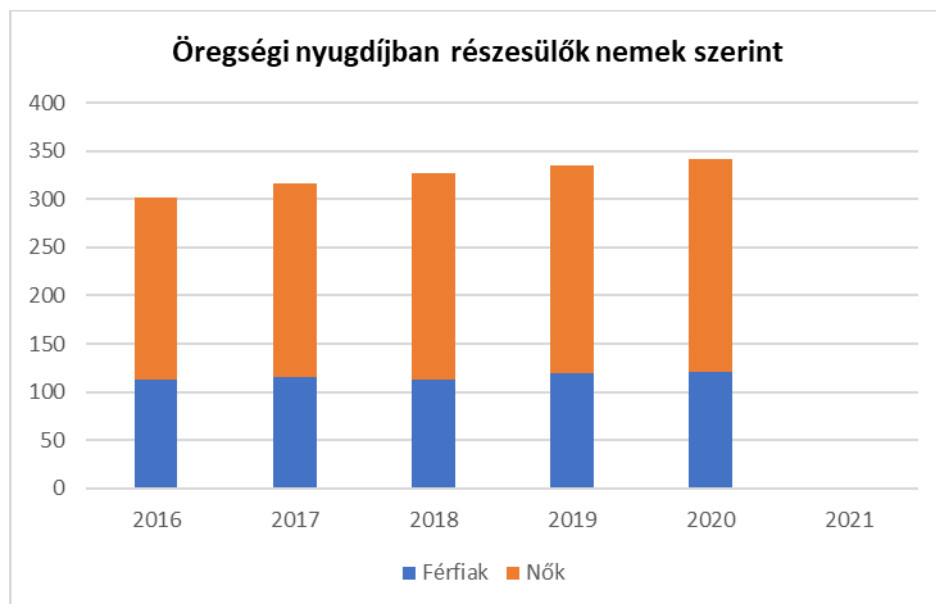
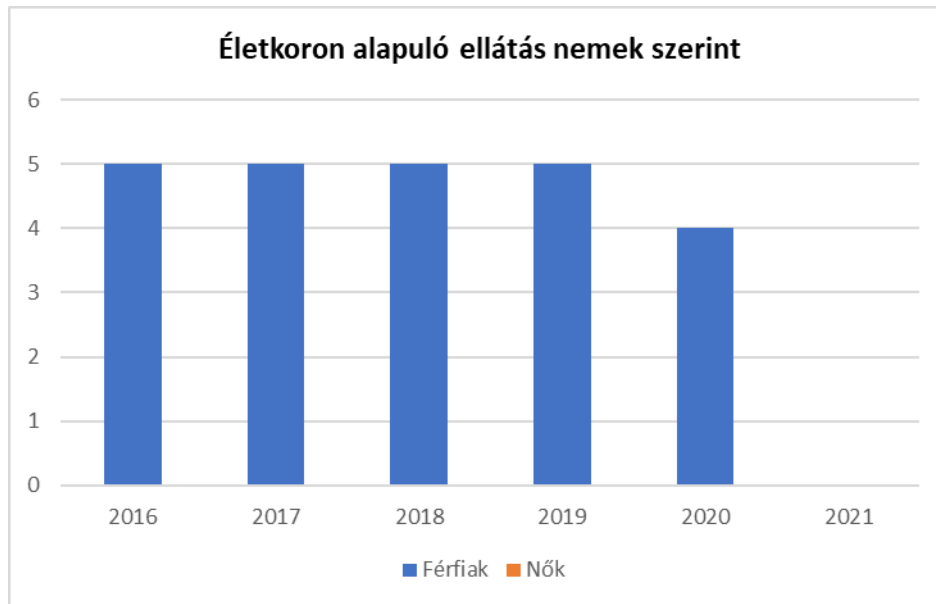


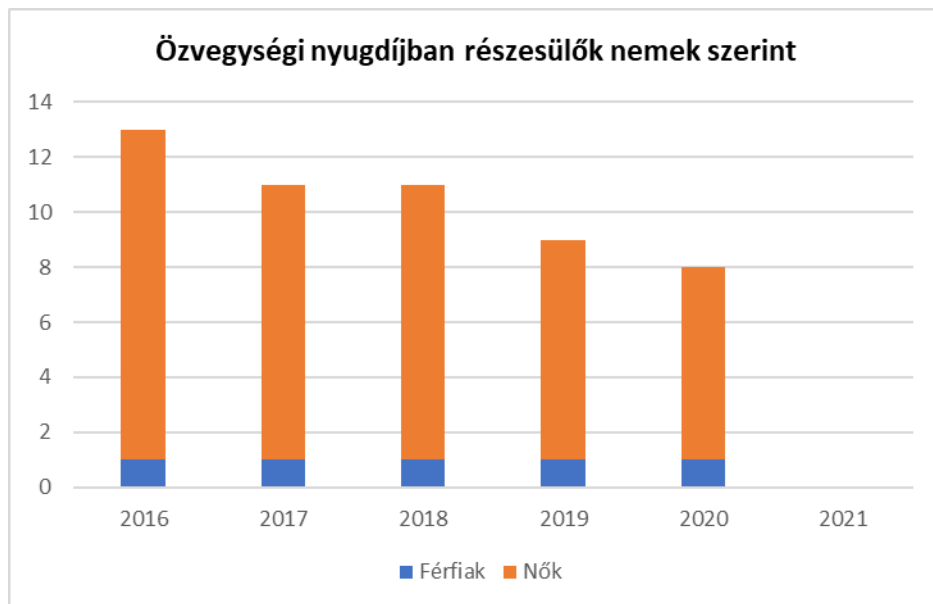
6.1.2. számú táblázat - Nyugdíjszerű ellátások

Év	Életkoron alapuló ellátásban részesülő férfiak száma (TS 067)	Életkoron alapuló ellátásban részesülő nők száma (TS 068)	Öregségi nyugdíjban részesülő férfiak száma (TS 069)	Öregségi nyugdíjban részesülő nők száma (TS 070)	Özvegyi és szülői nyugdíjban részesülő férfiak száma (TS 071)	Özvegyi és szülői nyugdíjban részesülő nők száma (TS 072)	Időskorúak járadékában részesítettek havi átlagos száma (fő) (TS 134)
2016	5	0	113	189	1	12	n.a.
2017	5	0	115	202	1	10	0
2018	5	0	113	214	1	10	0
2019	5	0	120	215	1	8	0
2020	4	0	121	221	1	7	0

2021	n.a.	n.a.	n.a.	n.a.	n.a.	n.a.	n.a.
------	------	------	------	------	------	------	------

Forrás:
TeIR, KSH
Tstar





6.2 Idősek munkaerő-piaci helyzete

a) idősek, nyugdíjasok foglalkoztatottsága;

Az elmúlt évekhez viszonyítva a 61 éves és afeletti nyilvántartott álláskereső száma csekély mértékben, beemelkedést mutat a több korosztályhoz viszonyítva. Összességében elmondható, hogy a nyilvántartott álláskeresők száma a lakosságszámhoz képest alacsony, számuk 2020 óta csökken.

6.2. számú táblázat - Hátrányos megkülönböztetés a foglalkoztatás terén (a 3.2.2. táblázatból)

Nyilvántartott álláskereső száma összesen	Év	2016	2017	2018	2019	2020	2021
	Fő összesen		10	9	7	14	18
41-45 év (TS 042)	Fő	0	0	2	1	1	1
	%	0,00%	0,00%	28,57%	7,14%	5,56%	7,14%
46-50 év (TS 043)	Fő	0	1	2	3	5	1
	%	0,00%	11,11%	28,57%	21,43%	27,78%	7,14%
51-55 év (TS 044)	Fő	0	1	0	2	2	2
	%	0,00%	11,11%	0,00%	14,29%	11,11%	14,29%

56-60 év (TS 045)	Fő	1	0	0	0	1	1
	%	10,00%	0,00%	0,00%	0,00%	5,56%	7,14%
61 éves, vagy afeletti (TS 046)	Fő	4	2	1	0	2	3
	%	40,00%	22,22%	14,29%	0,00%	11,11%	21,43%

Forrás: TeIR, Nemzeti Munkaügyi Hivatal

b) tevékeny idősor, élethosszig tartó tanulás, idősek, nyugdíjasok foglalkoztatásának lehetőségei a közintézményekben, foglalkoztatásukat támogató egyéb programok a településen;

Nincs olyan helyi rendelet, amely az idősebb korosztály foglalkoztatását elősegítené.

A településen az idősek foglalkoztatására irányuló egyéb programok nincsenek.

c) hátrányos megkülönböztetés a foglalkoztatás területén.

A statisztikai adatokból megállapítható, hogy a 61 éves és afeletti korosztály esetében a legmagasabb a nyilvántartott álláskereső száma, így elmondható, hogy a hátrányos megkülönböztetés a foglalkoztatásuk területén jelen van településünkön is. A fennálló problémára településünk külön stratégiát nem dolgozott ki.

6.3 A közszolgáltatásokhoz, közösségi közlekedéshez, információhoz és a közösségi élet gyakorlásához való hozzáférés

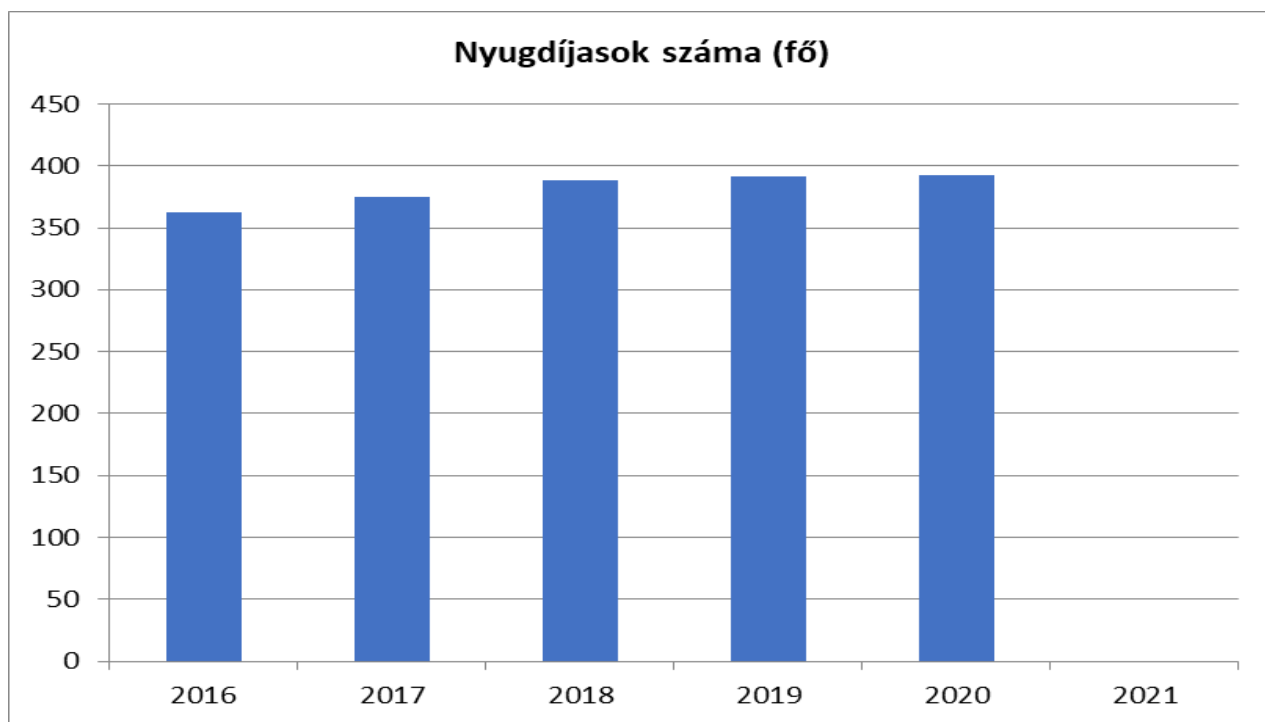
a) az idősek egészségügyi és szociális szolgáltatásokhoz való hozzáférése;

A községen belül biztosítva van a közszolgáltatásokhoz, a közösségi közlekedéshez, illetőleg az információhoz való hozzáférhetőség.

6.3. számú táblázat – Nyugdíjban, ellátásban, járadékban és egyéb járandóságban részesülők száma (Megegyezik a 6.1.1-es táblázattal)

Év	Nyugdíjban, ellátásban, járadékban és egyéb járandóságban részesülő férfiak száma (TS 063)	Nyugdíjban, ellátásban, járadékban és egyéb járandóságban részesülő nők száma (TS 064)	Összes nyugdíjas
2016	144	218	362
2017	147	228	375
2018	148	240	388
2019	154	237	391
2020	149	243	392
2021	n.a.	n.a.	-

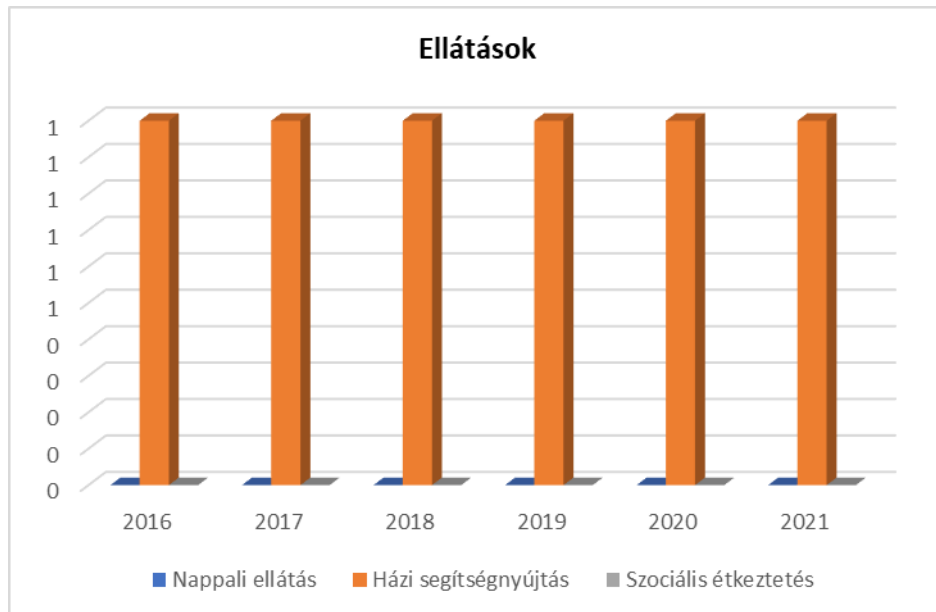
Forrás: TeIR, KSH Tstar



6.3.1. számú táblázat - 65 évnél idősebb népesség és nappali ellátásban részesülő időskorúak száma

Év	65 év feletti lakosság száma (férfiak TS 026, nők TS 028)	Nappali ellátásban részesülő időskorúak száma (TS 129)	Házi segítségnyújtásban részesülők száma (TS 130)	Szociális étkeztetésben részesülők száma (TS 131)
	Fő	Fő	fő	fő
2016	260	0	1	0
2017	273	0	1	0
2018	292	0	1	0
2019	309	0	1	0
2020	316	0	1	0
2021	332	0	1	0

Forrás: TeIR, KSH
Tstar



b) kulturális, közművelődési szolgáltatásokhoz való hozzáférés;

Az idősek számára a községen belül a nyugdíjasklub foglalkozásai a legmeghatározóbbak. A klubot vezetők igyekeznek minél változatosabb programokkal (színház, kirándulások) színesíteni az idősek mindennapjait.

b) idősek informatikai jártassága;

Az állandó lakosság viszonylatában alacsonynak mondható. Fejlesztendő területként jelöltük meg a 2013. évi Helyi Esélyegyenlőségi programban. 2014. őszén a könyvtáros szervezésével indult az idősebb korosztály részére számítógépes tanfolyam 8-10 fő részvételével. Azóta a korosztályukat célzó, ilyen irányú program szervezésére nem került sor.

d) a generációk közötti programok.

Ilyen jellegű programot településünk nem dolgozott ki.

6.4 Az időseket, az életkorral járó sajátos igények kielégítését célzó programok a településen

Nyugdíjas klub foglalkozásai:

A Nyugdíjas klub már nem egyesületi formában működik.

Az alapító tagok célul tűzték ki, hogy a falu nyugdíjasait minél nagyobb számban bevonják a klub programjaiba: rendezvények, múzeumok, kiállítások látogatása, ismeretterjesztő előadások szervezése.

Fontos feladatuknak tartják a község hagyományainak ápolását, generációs kapcsolatok gondozását, a példamutatást a falu fiataljainak.

A kemény munkával töltött évtizedek után mindannyian boldogan várták a megérdemelt pihenést, de továbbra is szükségük van megnövekedett szabadidejük hasznos, tartalmas eltöltésére.

A klubtagok a rendszeres összejöveleken megoszthatják gondjaikat, örömeiket. Praktikus tanácsokkal látják el egymást: a férfiak a kertészkedés, hölgyek a konyhai tudományok terén.

Recepteket cserélnek, boldogan mutogatják a családi fotókat szeretett unokáikról. A klub vezetősége a még fiatalosan mozgó idős embereket évente kirándulásokra, színházlátogatásra, egészségmegőrző előadásokra hívja, melyen szívesen vesznek részt. Ezen felül még számos programot szerveznek: pl. nótadélután, névnap kiemelését. Fontosnak tartják az idős emberek összefogását és tartalmas programmal kívánják kitölteni a havi egyszeri összejövetelüket.

6.5 Következtetések: problémák beazonosítása, fejlesztési lehetőségek meghatározása.

Az idősök helyzete, esélyegyenlősége vizsgálata során településünkön	
beazonosított problémák	fejlesztési lehetőségek
A településen nincs önálló házi orvosi körzet, a rendelés időtartama hetente 3 óra.	Rendelési idő növelése, orvosi ellátás javítása, önálló házi orvosi körzet létrehozásának segítségével.
A szabadidő aktív eltöltésére kevés lehetőség van a településen.	Zöldterület növelése, közpark, pihenőövezet kialakítása a Fő téren és a hozzá kapcsolódó településközpontban található területeken.

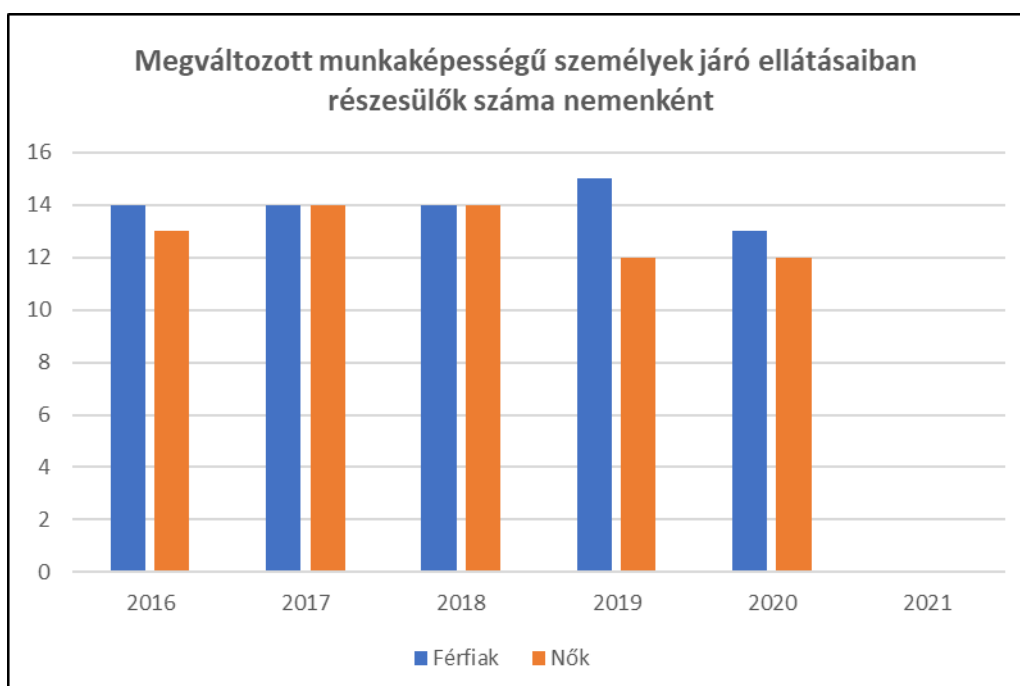
7. A fogyatékkal élők helyzete, esélyegyenlősége

7.1 A településen fogyatékkal élő személyek főbb jellemzői, sajátos problémái

A fogyatékkal élők lakhatási, foglalkoztatási, egészségügyi, szociális helyzetéről kevés adat áll rendelkezésünkre, ezért nehéz lenne pontos képet alkotni róluk.

7.1.1 számú táblázat - Megváltozott munkaképességű személyek ellátásaiban részesülők száma nemenként			
Év	Megváltozott munkaképességű személyek ellátásaiban részesülők száma - Férfiak (TS 061)	Megváltozott munkaképességű személyek ellátásaiban részesülők száma - Nők (TS 062)	Összesen
2016	14	13	27
2017	14	14	28
2018	14	14	28
2019	15	12	27
2020	13	12	25
2021	n.a.	n.a.	-

Forrás: TeIR, KSH Tstar



7.1.2. számú táblázat - Nappali ellátásban részesülő fogyatékkal élők száma	
Év	Nappali ellátásban részesülő fogyatékos személyek száma (TS 128)

2016	0
2017	0
2018	0
2019	0
2020	0
2021	0

Forrás: TeIR, KSH Tstar; és helyi adatszolgáltatók

a) fogyatékossgal élő személyek foglalkoztatásának lehetőségei, foglalkoztatottsága, védett foglalkoztatás, közfoglalkoztatás;

A megváltozott munkaképességű személyek száma az elmúlt években stagnáló tendenciát mutat, számuk a lakosság egészéhez viszonyítva alacsonynak mondható.

b) munkavállalást segítő lehetőségek

Az önkormányzat nem dolgozott ki erre irányuló specifikus programot.

c) hátrányos megkülönböztetés a foglalkoztatás területén;

Releváns adattal nem rendelkezünk.

d) önálló életvitelt támogató helyi intézmények, szolgáltatások, programok.

Nincs a településünkön erre vonatkozó speciális program, illetve szolgáltatás, a közeli vármegyeszékhelyen, Győrben elérhetőek az effajta intézmények, szolgáltatások és programok számukra.

7.2 Fogyatékkal élő személyek pénzübeli és természetbeni ellátása, kedvezményei

Nincs ilyen jellegű, fogyatékos személyt érintő ellátás a községben.

7.3 A közzolgáltatásokhoz, közösségi közlekedéshez, információhoz és a közösségi élet gyakorlásához való hozzáférés lehetőségei, akadálymentesítés

a) egészségügyi és rehabilitációs ellátások elérhetősége, együttműködése;

Nincs a településünkön erre vonatkozó speciális szolgáltatás, a közeli vármegyeszékhelyen, Győrben vehetők igénybe az effajta szolgáltatások, ellátások.

b) települési önkormányzati tulajdonban lévő középületek akadálymentesítettsége;

A középületeink közül az önkormányzat, a faluház, a könyvtár, az iskola és az óvoda-bölcsőde akadálymentesítése történt meg.

c) közszolgáltatásokhoz, köznevelési intézményekhez, kulturális és sportprogramokhoz való hozzáférés lehetőségei, fizikai, információs és kommunikációs akadálymentesítettség, lakóépületek, szolgáltató épületek akadálymentesítettsége;

A középületeink közül az önkormányzat, a faluház, a könyvtár, az iskola és az óvoda-bölcsőde akadálymentesítése történt meg. A kulturális és sportprogramokhoz való hozzáférés lehetősége a fogyatékkal élők számára is adott. A lakó- és szolgáltató épületek akadálymentesítettségéről adattal nem rendelkezünk.

d) munkahelyek akadálymentesítettsége;

Releváns adattal önkormányzatunk nem rendelkezik.

e) közösségi közlekedés, járdák, parkok akadálymentesítettsége

A közösségi közlekedéshez kapcsolódó területek akadálymentesítve vannak. A járdák állapota megfelelő, park nincs a településen, a játszótérek nem akadálymentesítettek.

f) fogyatékossgal élő személyek számára rendelkezésre álló helyi szolgáltatások (pl. speciális közlekedési megoldások, fogyatékossgal élő személyek nappali intézménye, stb.);

Nincs ilyen jelleggel működő intézmény a településen.

g) előnyben részesítés (hátránykompenzáló juttatások, szolgáltatások).

Nincs ilyen jellegű juttatás, illetve szolgáltatás a településen.

7.4. Fogyatékossgal élőkhöz sajátos igényeinek kielégítését célzó programok a településen

Nincsenek ilyen jellegű programok a településen.

7.5 A fogyatékossgal élőket helyi szinten fokozottan érintő társadalmi problémák és a felszámolásukra irányuló kezdeményezések

Nincs a település erre irányuló kezdeményezés.

7.6 Következtetések: problémák beazonosítása, fejlesztési lehetőségek meghatározása

A fogyatékkal élők helyzete, esélyegyenlősége vizsgálata során településünkön	
beazonosított problémák	fejlesztési lehetőségek
Akadálymentesítés csak a középületekben történt meg.	Akadálymentesítés kibővítése szükség esetén.

<i>Több célcsoportot érintő, településszintű megállapítások</i>	
beazonosított problémák	fejlesztési lehetőségek
Az iskola, óvoda, bölcsőde intézményekbe való eljutáshoz a lakosság több, mint 95 %-ának át kell kelnie a hatalmas forgalmat bonyolító 1401-es főúton	Közlekedési csomópontok és további gyalogátkelőhelyek kialakítása

8. Helyi partnerség, lakossági önszerveződések, civil szervezetek és for-profit szereplők társadalmi felelősségvállalása

- a) a 3-7. pontban szereplő területeket érintő civil, egyházi, karitatív szervezeti szolgáltató és érdekvédelmi szervezetek, önszerveződések feltérképezése (közfeladatot ellátó szervezetek, közfeladatonként bemutatva, önkéntesek száma, partnerségi megállapodások száma);

Községünkben az alábbi egyesületek működnek:

- Sportegyesület
- Nyugdíjas klub
- Szigetközi Csutora hagyományápoló Egyesület
- Vöröskereszt
- Polgárőr Egyesület
- Győrújfalui Evangélikus Egyházközség és Szigetközi Misszió

Az Önkormányzat – lehetőségeihez mérten - támogatja a civil szervezetek működését. Törekszünk arra, hogy a szervezetekkel partneri viszonyt kialakítva a település életének egyre több szegmensébe vonjuk be azokat.

- b) helyi önkormányzati, nemzetiségi önkormányzati, egyházi, civil szektor és gazdasági szereplők közötti partnerség bemutatása;

A településen nemzetiségi önkormányzat nincs.

- c) önkormányzatok közötti, illetve térségi, területi társulásokkal való partnerség, társadalmi felzárkózást segítő közös programok bemutatása;

A község tagja a Szigetköz-Mosoni-sík Leader Egyesületnek. Az egyesülethez tartozó településekkel az önkormányzat jó kapcsolatot alakított ki.

- d) a nemzetiségi önkormányzatok célcsoportokkal kapcsolatos esélyegyenlőségi tevékenysége

A településen nemzetiségi önkormányzat nincs.

- e) civil szervezetek célcsoportokkal kapcsolatos esélyegyenlőségi tevékenysége;

Sportegyesület: az egyesület fogja össze a község futballcsapatait (felnőtt, ifjúsági, serdülő korosztályokban), szervezi a mérkőzéseket.

Nyugdíjas klub: már nem egyesületi formában működik, de a helyi nyugdíjasok számára biztosít foglalkozásokat, kirándulásokat, előadásokat.

Szigetközi Csutora hagyományápoló Egyesület: az egyesület célja a magyar néptánc és népzene hagyomány ápolása és továbbadása a fiatal generáció részére.

Vöröskereszt: a szervezet évente több alkalommal szervez véradást, ruha- és adománygyűjtést a településen a rászorulóknak részére.

Polgárőr Egyesület: a település minden lakója biztonságérzetének növelése a céljuk.

Győrújfalui Evangélikus Egyházközség és Szigetközi Misszió: minden évben színvonalas programokat (nyári napközis táborok, kézműves foglalkozások) szerveznek a győrújfalui gyermekeknek, hogy ezen keresztül is tovább erősíthessük a felekezeti kapcsolatot a résztvevők, valamint családjaik között is.

f) for-profit szereplők részvétele a helyi esélyegyenlőségi feladatok ellátásában.

A településen nincs for-profit szervezet. Nem rendelkezünk információ arról, hogy a településen lévő for-profit vállalkozások milyen szerepet vállalnak az esélyegyenlőségi feladatokban.

A társadalmi partnerség és együttműködés egyik eszköze a HEP Fórumok szervezése.

HEP Fórumok segítségével a helyi állami, önkormányzati, egyházi és civil szervezetek között a hatékonyabb együttműködés alakulhat ki a célcsoportok esélyegyenlőségi problémáinak a beazonosításában, a problémákra adekvátan válaszoló intézkedések megfogalmazásában, összehangolásában, valamint a HEP intézkedéseinek megvalósításában, megkönnyítve így az önkormányzatok esélyteremtő feladatainak ellátását.

9. A helyi esélyegyenlőségi program nyilvánossága

a) a helyzetelemzésben meghatározott esélyegyenlőségi problémák kapcsán érintett nemzetiségi önkormányzatok, egyéb partnerek (állami vagy önkormányzati intézmények, egyházak, civil szervezetek, stb.) bevonásának eszközei és eljárásai a HEP elkészítésének folyamatába;

Nemzetiségi önkormányzat településünkön nem működik. Az esélyegyenlőségi programban az alábbi partnereket vontuk be: általános iskola,

óvoda,-bölcsőde, háziorvos, védőnő, nyugdíjasklub, sportegyesület. Ők mind-mind készséggel álltak rendelkezésünkre és szolgáltatottak számunkra adatokat az esélyegyenlőségi programban érintett célcsoportokról.

- b) az a) pont szerinti szervezetek és a lakosság végrehajtással kapcsolatos észrevételeinek visszacsatolását szolgáló eszközök bemutatása, valamint annak rögzítése, hogy működtet-e HEP Fórumot.

A felmerülő észrevételek visszacsatolását szolgáló eszközök községünkben az alábbiak: közmeghallgatás, testületi ülés, civil szervezetek éves beszámolóí.

- c) A képviselő-testületi döntést követően az elfogadott HEP dokumentumot, valamint a hiteles határozatot a települési önkormányzat a helyben szokásos módon közzé teszi, és megküldi a TEF esélyegyenlőségi mentora részére. A TEF az települései önkormányzatok HEP-jeit közzéteszi, honlapján megjelenteti.

A Helyi Esélyegyenlőségi Program Intézkedési Terve (HEP IT)

1. A HEP IT részletei

A helyzetelemzés megállapításainak összegzése

Célcsoport	Következtetések	
	problémák beazonosítása rövid megnevezéssel	fejlesztési lehetőségek meghatározása rövid címmel
Romák és/vagy mélyszegénységben élők	-	-
Gyermekek	<p>Az iskola, óvoda, bölcsőde épületeinek kerékpárúton történő megközelítése a kerékpárutak állapota miatt nehézkes.</p> <p>Az őszi/téli időszakban kevesebb a szabadtéri sportolási lehetőség.</p>	<p>Kerékpárutak felújítása</p> <p>Sportcsarnok építése</p>
Idősek	<p>A településen nincs önálló háziorvosi körzet, a rendelés időtartama hetente 3 óra.</p> <p>A szabadidő aktív eltöltésére kevés lehetőség van a településen.</p>	<p>Rendelési idő növelése, orvosi ellátás javítása, önálló háziorvosi körzet létrehozásának segítségével.</p> <p>Zöldterület növelése, közpark, pihenőövezet kialakítása a Fő téren és a hozzá kapcsolódó településközpontban található területeken.</p>
Nők	A település demográfiai mutatói alapján folyamatosan nő a gyermekek száma, ezzel párhuzamosan egyre nagyobb	Bölcsődei, óvodai, iskolai férőhelyek növelése

	igény mutatkozik a bölcsőde, óvodai, iskolai férőhelyek bővítése iránt.	
Fogyatékkal élők	Akadálymentesítés csak a középületekben történt meg.	Akadálymentesítés kibővítése szükség esetén.
<i>Több célcsoportot érintő, településszintű megállapítás</i>	Az iskola, óvoda, bölcsőde intézményekbe való eljutáshoz a lakosság több, mint 95 %-ának át kell kelnie a hatalmas forgalmat bonyolító 1401-es számú főúton	Közlekedési csomópontok és további gyalogátkelőhelyek kialakítása a 1401-es számú főúton

Jövőképünk

Olyan településen kívánunk élni, ahol a romák a társadalom hasznos tagjaivá válnak.

Fontos számunkra, hogy a mélyszegénységben élők feltudjanak zárkózni társadalomban normál életvitelt folytató tagjai szintjére.

Kiemelt területnek tartjuk a gyerekek egészséges életmódra történő nevelését és szabadidejük hasznos eltöltését.

Folyamatosan odafigyelünk az idősek problémáira és biztonságérzetük növelésére.

Elengedhetetlennek tartjuk a nők esetén, hogy lakókörnyezetükben is legyen lehetőségük egészségük megőrzésére.

Különös figyelmet fordítunk a fogyatékkal élők esélyegyenlőségének biztosítására.

2. Összegző táblázat - A Helyi Esélyegyenlőségi Program Intézkedési Terve (HEP IT)

	A	B	C	D	E	F	G	H	I	J	K	L
Intézkedés sorszáma	Az intézkedés címe, megnevezése	A helyzetlemzés következtetéseiben feltárt probléma megnevezése	Az intézkedéssel elérni kívánt cél	A cél összhangja más helyi stratégiai dokumentumokkal	A cél kapcsolódása országos szakmapolitikai stratégiákhoz	Az intézkedés tartalma	Az intézkedés felelőse	Az intézkedés megvalósításának határideje	Az intézkedés eredményességét mérő indikátor(ok)	Az intézkedés megvalósításához szükséges erőforrások (humán, pénzügyi, technikai)	Az intézkedés eredményeinek fenntarthatósága	Önkormányzatok közötti együttműködésben megvalósuló intézkedés esetében az együttműködés és bemutatása
0. Településszintű probléma												
1	Közlekedési csomópontok és további gyalogátkelőhelyek kialakítása a 1401-es számú főúton	Az iskola, óvoda, bölcsőde intézményekben való eljutáshoz a lakosság több, mint 95 %-ának át kell kelnie a hatalmas forgalmat bonyolító 1401-es számú főúton	Biztonságos közlekedés feltételeinek megteremtése (minden közlekedési eszköz vonatkozásában).	a település gazdasági programja	TOP_Plusz-4 és számjegyű utak fejlesztése	-tervek elkészítése -pályázati források felkutatása -projekt megvalósítása -fenntartás	az önkormányzat képviselő-testülete	2027.12.31.	csomópontok száma (db), utak hossza (méter)	pályázati források	az önkormányzat állami és saját forrásból biztosítja a kerékpárutak fenntartását	nem releváns
I. A mélyszegénységben élők és a romák esélyegyenlősége												
1	Nem él roma	-	-	-	-	-	-	-	-	-	-	-

	család a településen, illetve mélyszegénységben élő család sem.											
II. A gyermekek esélyegyenlősége												
1	Kerékpárutak felújítása	Az iskola, óvoda, bölcsőde épületeinek kerékpárúton történő megközelítése a kerékpárutak állapota miatt nehézkes.	általános cél: kerékpárutak felújítása rövidtáv: pályázati források felkutatása középtáv: meglévő kerékpárutak szakaszos felújítása hosszútáv: kerékpárutak fenntartása, állagmegóvása	a település gazdasági programja	a 2021–2027-es fejlesztési időszakban a kormány négy milliárd forintot biztosít kerékpárutak építésének előkészítésére, tervezésére	1. tervek elkészítése 2. pályázati források felkutatása 3. projekt megvalósítása 4. fenntartás	az önkormányzat képviselő-testülete	2027.12.31.	kerékpárút hossza (méter)	pályázati források	az önkormányzat állami és saját forrásból biztosítja a kerékpárutak fenntartását	nem releváns
2	Sportcsarnok építése	Az őszi/téli időszakban kevesebb a szabadtéri sportolási lehetőség.	általános cél: őszi/téli sportolási lehetőség feltételeinek biztosítása rövidtáv: pályázati források felkutatása középtáv: sportcsarnok megépítése hosszútáv: fenntartás, üzemeltetés	a település gazdasági programja	Nemzeti Köznevelési Infrastruktúra Fejlesztési Program; TAO program	1. tervek elkészítése 2. pályázati források felkutatása 3. projekt megvalósítása 4. fenntartás	az önkormányzat képviselő-testülete	2027.12.31.	fedett sportolásra alkalmas hely mérete (m ²)	pályázati források	az önkormányzat állami és saját forrásból biztosítja a sportcsarnok fenntartását	nem releváns
III. A nők esélyegyenlősége												
1	Bölcsődei, óvodai, iskolai	A település demográfiai	általános cél: intézményi	a település gazdasági	TOP bölcsődei,	1. tervek elkészítése	az önkormányzat	2027.12.31.	tanterem, intézményi	pályázati források	önkormányzati és állami	nem releváns

	férőhelyek növelése	mutatói alapján folyamatosan nő a gyermekek száma, ezzel párhuzamosan egyre nagyobb igény mutatkozik a bölcsőde, óvodai, iskolai férőhelyek bővítése iránt.	férőhelyek növelése rövidtáv: pályázati források felkutatása középtáv: intézmények bővítése hosszútáv: intézmények fenntartása	programja	óvodai, iskolai férőhelyek kialakítása, bővítése	2. pályázati források felkutatása 3. projekt megvalósítása 4. fenntartás	nyilvános közértesítési anyag elkészítése		csoporthoz tartozók száma (db)		forrásból történik a fenntartás	
IV. Az idősek esélyegyenlősége												
1	Rendelési idő növelése, orvosi ellátás javítása, önálló háziiorvosi körzet létrehozásának segítségével.	A településen nincs önálló háziiorvosi körzet, a rendelés időtartama hetente 3 óra.	általános cél: Orvosi ellátás javítása, önálló háziiorvosi körzet kialakítása. rövidtáv: helyzETFelmérés középtáv: praxis pályázatának kiírása, háziiorvos keresése hosszútáv: önálló háziiorvosi körzet kialakítása	a település gazdasági programja	-	1. Orvosi ellátás javítása – lehetőségek felmérése 2. helyzETFelmérés 3. praxis pályázatának kiírása, háziiorvos keresése 4. önálló háziiorvosi körzet kialakítása	az önkormányzat képviselő-testülete Országos Kórházi Főigazgatóság	2027.12.31.	önálló háziiorvosi körzetek száma (db)	önerő	önálló háziiorvosi praxis keretében (vállalkozás) történik a feladatellátás és a működtetés	nem releváns
2	Zöldterület növelése, közpark, pihenőövezet kialakítása a Fő téren és a hozzá kapcsolódó településközpontban található területeken.	A szabadidő aktív eltöltésére kevés lehetőség van a településen.	általános cél: zöldterület nagyságának növelése rövidtáv: pályázati források felkutatása középtáv: közterületek, közparkok átalakítása, településközpont	a település gazdasági programja	Magyar Falu program	1. tervek elkészítése 2. pályázati források felkutatása 3. projekt megvalósítása 4. fenntartás	az önkormányzat képviselő-testülete	2027.12.31.	zöldfelületek nagysága (m ²)	pályázati források, önerő	önkormányzati és állami forrásból történik a fenntartás	nem releváns

			zöldítése hosszútáv: zöldterületek fenntartása, állagmegóvás									
V. A fogyatékossgal élő személyek esélyegyenlősége												
1	Akadálymentesítés kibővítése szükség esetén.	Akadálymentesítés csak a középületekben történt meg.	A településen javuljon az akadálymentesítés aránya.	Ez a célkitűzés más koncepcióban nem került feltüntetésre.	-	rövidtáv: helyzetfelmérés hosszútáv: igény esetén akadálymentesítés további kibővítése	az önkormányzat képviselő-testülete	2027.12.31.	akadálymentes felületek nagysága (m ²)	pályázati források	önkormányzati és állami forrásból történik a fenntartás	nem releváns

3. Megvalósítás

3.1 A megvalósítás előkészítése

Önkormányzatunk az általa fenntartott intézmények vezetői számára feladatul adja és ellenőrzi, a településen működő nem önkormányzati fenntartású intézmények vezetőit pedig partneri viszony során kéri, hogy a Helyi Esélyegyenlőségi Programot valósítsák meg, illetve támogassák.

Önkormányzatunk azt is kéri intézményeitől és partnereitől, hogy vizsgálják meg, és a program elfogadását követően biztosítsák, hogy az intézményük működését érintő, és az esélyegyenlőség szempontjából fontos egyéb közszolgáltatásokat meghatározó stratégiai dokumentumokba és iránymutatásokba épüljenek be és érvényesüljenek az egyenlő bánásmódról és esélyegyenlőségre vonatkozó azon kötelezettségek, melyek az önkormányzat Helyi Esélyegyenlőségi Programjában részletes leírásra kerültek.

Önkormányzatunk elvárja, hogy intézményei a Helyi Esélyegyenlőségi Program Intézkedési Tervében szereplő vállalásokról, az őket érintő konkrét feladatokról intézményi szintű akcióterveket és évente cselekvési ütemterveket készítsenek.

Önkormányzatunk a HEP kidolgozására és megvalósítására, továbbá értékelésére, ellenőrzésére és az ennek során nyert információk visszacsatolására, valamint a programba történő beépítésének garantálására **Helyi Esélyegyenlőségi Programért Felelős Fórumot** hoz létre és működtet.

A fentiekkel kívánjuk biztosítani, hogy az HEP IT-ben vállalt feladatok településünkön maradéktalanul megvalósuljanak.

3.2 A megvalósítás folyamata

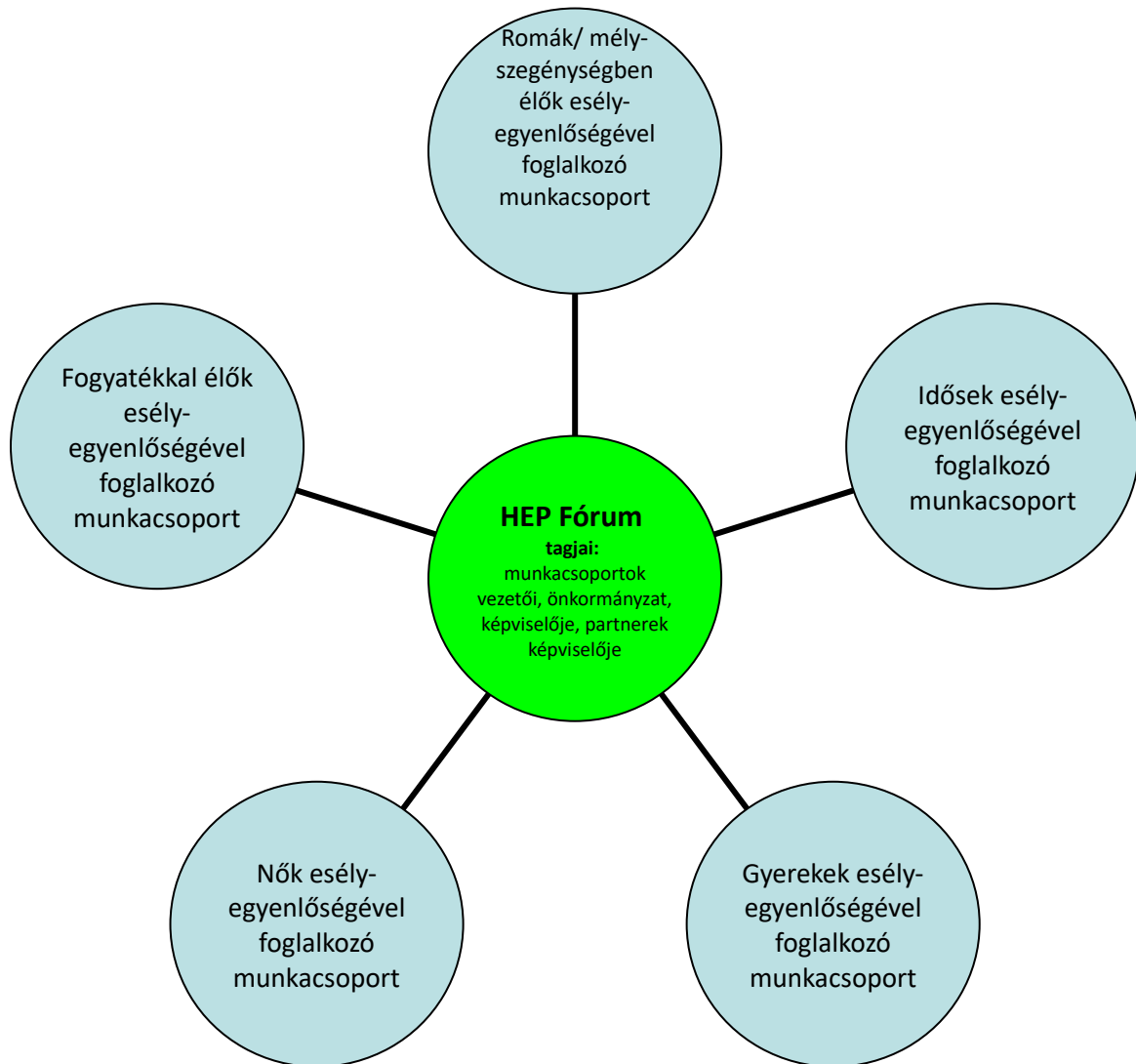
A társadalmi partnerség és együttműködés egyik eszköze a HEP Fórumok szervezése lehet.

HEP Fórumok segítségével a helyi állami, önkormányzati, egyházi és civil szervezetek között a hatékonyabb együttműködés alakulhat ki. a célcsoportok esélyegyenlőségi problémáinak a beazonosításában, a problémákra adekvátan válaszoló intézkedések megfogalmazásában, összehangolásában, valamint a HEP intézkedéseinek megvalósításában, megkönnyítve így az önkormányzatok esélyteremtő feladatainak ellátását.

A HEP Fórum feladatai:

- a célcsoportok esélyegyenlőségi problémáinak a beazonosítása, a problémákra adekvátan válaszoló intézkedések megfogalmazása, összehangolása,
- a HEP intézkedéseinek megvalósításában, az HEP IT megvalósulásának figyelemmel kísérése, a HEP IT-ben lefektetett célok megvalósulásához szükséges beavatkozások évenkénti felülvizsgálata,
- annak figyelemmel kísérése, hogy a megelőző időszakban végrehajtott intézkedések elősegítették-e a kitűzött célok megvalósulását, és az ezen tapasztalatok alapján esetleges új beavatkozások meghatározása
- a HEP IT aktualizálása, az esetleges változások beépítése a HEP IT-be, a módosított HEP IT előkészítése képviselő-testületi döntésre
- az esélyegyenlőséggel összefüggő problémák megvitatása
- a HEP IT és az elért eredmények nyilvánosság elé tárása, dokumentálása, kommunikálása

Az esélyegyenlőség fókuszban lévő célcsoportjaihoz és/vagy kiemelt problématerületekre a terület aktorainak részvételével tematikus munkacsoportokat alakíthatunk 2 ezer fő feletti településeken (opcionális) az adott területen kitűzött célok megvalósítása érdekében. A munkacsoportok vezetői egyben tagjai az Esélyegyenlőségi Fórumnak is, a munkacsoportok rendszeresen (minimum évente) beszámolnak munkájukról az Esélyegyenlőségi Fórum számára.



A HEP Fórum működése:

A Fórum legalább két évente, a felülvizsgálatok és az új HEP elfogadása előtt, de szükség esetén ennél gyakrabban ülésezik.

A Fórum működését megfelelően dokumentálja, üléseiről jegyzőkönyv készül.

A Fórum javaslatot tesz az HEP IT megvalósulásáról készített beszámoló elfogadására, vagy átdolgoztatására, valamint szükség szerinti módosítására.

A HEP Fórum egy-egy beavatkozási terület végrehajtására felelőst jelölhet ki tagjai közül.

A HEP Fórumok javasolt összetétele:

Tagok

- a település polgármestere,
- a település/közös önkormányzatok jegyzője,
- helyi nemzetiségi önkormányzatok vezetői,
- beavatkozási területekhez kapcsolódó önkormányzati bizottságok képviselői,
- helyi/térségi releváns közszolgáltató intézmények képviselői,
- meghatározó helyi/térségi gazdasági szereplők, munkáltatók képviselői,
- 2 000 fő lakosságszám feletti települések esetében a Szociálpolitikai Kerekasztal képviselői,
- helyi jelzőrendszeri felelős,
- a településen működő - a HEP célcsoportjai kapcsán érintett - civil szervezetek és egyházak képviselői,
- A HEP intézkedési tervében szereplő intézkedések végrehajtásáért felelős intézmények, szervezetek képviselői,
- a település HEP referense,
- a rendvédelmi és közbiztonsági szervezetek képviselői,
- egyéb tagok (pl. tapasztalati szakértőként valamely célcsoportban érintett személy, vagy a településen aktív szerepet vállaló személyek).

Állandó meghívottak

- a település képviselő-testületének tagjai,
- az illetékes esélyegyenlőségi mentor,
- tankerületi központ képviselője,
- környező települések önkormányzati szereplői,
- járási jelzőrendszeri tanácsadó,
- egyéb meghívottak (járási hivatalok beavatkozási területekhez és célcsoportokhoz kapcsolódó szervezeti egységeinek képviselői, térségi felzárkózási programok képviselői).

3.3 Monitoring és visszacsatolás

A Helyi Esélyegyenlőségi Program megvalósulását, végrehajtását a HEP Fórum ellenőrzi, és javaslatot készít a HEP szükség szerinti aktualizálására az egyes beavatkozási területek felelőseinek, illetve a létrehozott munkacsoportok beszámolóinak alapján.

3.4 Nyilvánosság

A program elfogadását megelőzően, a véleménynyilvánítás lehetőségének biztosítása érdekében nyilvános fórumot hívunk össze.

A véleményformálás lehetőségét biztosítja az Helyi Esélyegyenlőségi Program nyilvánosságra hozatala is, valamint a megvalósítás folyamatát koordináló HEP Fórum első ülésének mihamarabbi összehívása.

A nyilvánosság folyamatos biztosítására legalább évente tájékoztatjuk a program megvalósításában elért eredményekről, a monitoring eredményeiről a település döntéshozóit, tisztségviselőit, az intézményeket és az együttműködő szakmai és társadalmi partnerek képviselőit.

A HEP Fórum által végzett monitoring vizsgálatok eredményeit nyilvánosságra hozzuk a személyes adatok védelmének biztosítása mellett. A nyilvánosság biztosítására az önkormányzat honlapja, a helyi média áll rendelkezésre. Az eredményekre felhívjuk a figyelmet az önkormányzat és intézményeinek különböző rendezvényein, beépítjük kiadványainkba, a tolerancia, a befogadás, a hátrányos helyzetűek támogatásának fontosságát igyekszünk megértetni a lakossággal, a támogató szakmai és társadalmi környezet kialakítása érdekében.

3.5 Kötelezettségek és felelősség

Az esélyegyenlőséggel összefüggő feladatokért az alábbi személyek/csoportok felelősek:

A Helyi Esélyegyenlőségi Program végrehajtásáért az önkormányzat részéről a polgármester felel.

- Az ő feladata és felelőssége a HEP Fórum létrejöttének szervezése, működésének sokoldalú támogatása, az önkormányzat és a HEP Fórum közötti kapcsolat biztosítása.
- Folyamatosan együttműködik a HEP Fórum vezetőjével.
- Felelősségi körébe tartozó, az alábbiakban felsorolt tevékenységeit a HEP Fórum bevonásával és támogatásával végzi. Így
 - o Felel azért, hogy a település minden lakója és az érintett szakmai és társadalmi partnerek számára elérhető legyen a Helyi Esélyegyenlőségi Program.
 - o Figyelemmel kíséri azt, hogy az önkormányzat döntéshozói, tisztségviselői és intézményeinek dolgozói megismerik és követik a HEP-ben foglaltakat.

- Támogatnia kell, hogy az önkormányzat, illetve intézményeinek vezetői minden ponton megkapják a szükséges felkészítést és segítséget a HEP végrehajtásához.
- Kötelessége az egyenlő bánásmód elvét sértő esetekben meg tennie a szükséges lépéseket, vizsgálatot kezdeményezni, és a jogsértés következményeinek elhárításáról intézkedni

A település vezetése, az önkormányzat tisztségviselői és a települési intézmények vezetői

- felelősek azért, hogy ismerjék az egyenlő bánásmódra és esélyegyenlőségre vonatkozó jogi előírásokat, biztosítsák a diszkriminációmentes intézményi szolgáltatásokat, a befogadó és toleráns légkört, és megragadjanak minden alkalmat, hogy az esélyegyenlőséggel kapcsolatos ismereteiket bővítő képzésen, egyéb programon részt vegyenek.
- Felelősségük továbbá, hogy ismerjék a HEP IT-ben foglaltakat és közreműködjenek annak megvalósításában.
- Az esélyegyenlőség sérülése esetén hivatalosan jelezzék azt a HEP IT kijelölt irányítóinak.
- Az önkormányzati intézmények vezetői intézményi akciótervben gondoskodjanak az Esélyegyenlőségi Programban foglaltaknak az intézményükben történő maradéktalan érvényesüléséről.

Szükséges továbbá, hogy a jogszabály által előírt feladat-megosztás, együttműködési kötelezettség alapján a települési önkormányzattal kapcsolatban álló szereplők ismerjék a HEP-et, annak megvalósításában aktív szerepet vállaljanak.

3.6 Érvényesülés, módosítás

Amennyiben a **kétévente előírt** – de ennél gyakrabban, pl. évente is elvégezhető - **felülvizsgálat** során kiderül, hogy a HEP IT-ben vállalt célokat nem sikerül teljesíteni, **a HEP Fórum megvitatja a beavatkozási tevékenységek korrekciójára, kiegészítésére vonatkozó intézkedési tervjavaslatát** annak érdekében, hogy a célok teljesíthetők legyenek.

Az HEP IT-t mindenképp módosítani szükséges, ha megállapításaiban lényeges változás következik be, illetve amennyiben a tervezett beavatkozások nem elegendő módon járulnak hozzá a kitűzött célok megvalósításához.

Az egyenlő bánásmód elvét sértő esetekben az HEP IT végrehajtásáért felelős személy megteszi a szükséges lépéseket, vizsgálatot kezdeményez, és intézkedik a jogsértkövetkezményeinek elhárításáról.

4. Elfogadás módja és dátuma

Győrújfalú Községi Önkormányzat Képviselő-testülete a 2023-2028 évi Helyi Esélyegyenlőségi Programját 45/2025. (IV. 16.) számú határozatával felülvizsgálta. A Képviselő-testület a felülvizsgálat eredményeként a 2023-2028 évi Helyi Esélyegyenlőségi Programot változatlan formában fenntartja.

Csatolt melléklet:

- képviselő testület elfogadó határozatának kivonata

Győrújfalú 2025. április 16.



Aláírás

3/2025/Ny.

JEGYZŐKÖNYVI KIVONAT

Készült: Győrújfalú Községi Önkormányzat Képviselő-testületének 2025. 04. 16-án tartott, nyilvános ülésének jegyzőkönyvéből.

Tárgy: Helyi Esélyegyenlőségi Program felülvizsgálata

Döntéshozatal:

Szavazott: 6 fő Igen szavazat: 6 Nem szavazat: 0 Tartózkodott: 0

45/2025. (IV.16.) Kt. határozat:

Győrújfalú Községi Önkormányzat Képviselő-testülete a 2023-2028 évi Helyi Esélyegyenlőségi Programját felülvizsgálta.
Képviselő-testület a felülvizsgálat eredményeként a 2023-2028 évi Helyi Esélyegyenlőségi Programot változatlan formában fenntartja.


K.m.f.

Folkmayer Szimonetta s.k.
polgármester

Ottlakán Roland Olivér s.k.
jegyző

A kivonat hitelélül:
Győrújfalú, 2025. 04. 29.




Ottlakán Roland Olivér
jegyző